



التقرير اليومي للتداول حسب الجنسيات

جلسة 5-Sep

الشركة	القطريين				دول مجلس التعاون				الأجانب			
	آخر جلسة	5 جلسات	10 جلسات	20 جلسة	آخر جلسة	5 جلسات	10 جلسات	20 جلسة	آخر جلسة	5 جلسات	10 جلسات	20 جلسة
QNBK	73,219	-640,612	-1,680,836	-1,726,755	0	-25,720	-88,654	-288,623	-73,219	666,332	1,769,490	2,015,378
المصرف	172,276	-1,028,356	-898,943	188,399	-10,000	3,000	3,000	3,101	-162,276	1,025,356	895,943	-191,500
التجاري	384,132	-1,801,860	2,126,868	5,041,660	10,000	-497,000	-348,027	-440,255	-394,132	2,298,860	-1,778,841	-4,601,405
الدوحة ب	203,942	-2,683,009	-1,667,168	-1,560,776	-10,000	330,000	350,555	2,113	-193,942	2,353,009	1,316,613	1,558,663
الأهلي	0	6,554	-63,812	-68,354	0	0	0	0	0	-6,554	63,812	68,354
الدولي	829	-366,169	-254,833	-361,041	0	0	-5,000	51,787	-829	366,169	259,833	309,254
الريان	914,678	-7,410,498	-3,484,519	121,198	1,223	-356,522	-583,319	-565,304	-915,901	7,767,020	4,067,838	444,106
لشاب	276,186	818,959	1,347,580	3,465,683	-13,008	-58,384	-304,862	-342,918	-263,178	-760,575	-1,042,718	-3,122,765
دخان	16,199	-462,284	-1,597,812	-427,866	0	-4,150	11,084	15,577	-16,199	466,434	1,586,728	412,289
الإجارة	-662,662	-1,813,094	-3,286,834	4,250,291	-128,433	-336,323	66,662	-14,214	791,095	2,149,417	3,220,172	-4,236,077
دلالة	-23,295	191,552	1,100,030	1,483,347	0	0	-100,100	-98,736	23,295	-191,552	-999,930	-1,384,611
قطر وعمان	-239,378	317,521	1,318,497	1,981,386	12,571	120,998	120,998	-334,926	226,807	-438,519	-1,439,495	-1,646,460
إنماء	-5,250	-113,030	22,349	155,066	0	0	-5,773	-5,773	5,250	113,030	-16,576	-149,293
زاد	-2,185	-29,104	-33,534	-45,704	0	0	0	-100	2,185	29,104	33,534	45,804
الطبية	142,001	-868,666	-2,106,894	-1,892,103	20,979	24,588	-61,737	-50,034	-162,980	844,078	2,168,631	1,942,137
السلام	-1,707,732	-3,398,410	-9,316,206	-8,064,538	-13,570	-375,862	-158,288	-325,248	1,721,302	3,774,272	9,474,494	8,389,786
بلدنا	615,837	-1,053,737	-891,426	-2,249,835	0	-8,792	483,579	455,315	-615,837	1,062,529	407,847	1,794,520
الرعاية	-117,848	-134,589	-749,304	-579,134	0	-25,948	-25,948	-25,948	117,848	160,537	775,252	605,082
السينما	0	-4,150	3,200	2,700	0	0	-7,350	-7,350	0	4,150	4,150	4,650
وقود	186,649	564,817	995,579	408,770	2,135	2,138	2,548	18,423	-188,784	-566,955	-998,127	-427,193
ودام	60,448	498,957	535,688	-511,930	27	-79,058	-62,745	94,282	-60,475	-419,899	-472,943	417,648
المناعي	-6,510	40,527	-46,066	-34,474	0	-11,063	-4,498	-20,234	6,510	-29,464	50,564	54,708
الميرة	1,036	20,541	68,429	99,644	139	1,139	1,139	588	-1,175	-21,680	-69,568	-100,232
مقدام	-3,243	-79,956	232,010	370,164	0	0	100,000	100,000	3,243	79,956	-332,010	-470,164
ميزة	305,197	-1,367,855	-2,148,516	-2,203,066	0	0	-374	-374	-305,197	1,367,855	2,148,890	2,203,440

الأجانب				دول مجلس التعاون				القطريين				الشركة
20 جلسة	10 جلسات	5 جلسات	آخر جلسة	20 جلسة	10 جلسات	5 جلسات	آخر جلسة	20 جلسة	10 جلسات	5 جلسات	آخر جلسة	
-10,269,498	-11,767,830	-4,867,736	-883,325	-624,330	371,728	373,578	0	10,893,828	11,396,102	4,494,158	883,325	الفالح
508,742	177,483	68,021	42,036	30,208	0	0	0	-538,950	-177,483	-68,021	-42,036	التحويلية
633,413	-2,340	-72,203	-27,932	8,042	3,042	3,042	0	-641,455	-702	69,161	27,932	الإسمنت
441,221	-79,567	716,540	-181,541	22,349	-37,107	-37,107	52,522	-463,570	116,674	-679,433	129,019	صناعات
-3,845,509	-2,400,754	-246,714	137,509	17,598	12,798	5,698	488	3,827,911	2,387,956	241,016	-137,997	المستثمرين
-1,607,619	-1,326,583	-663,755	-213,022	29,487	-240	-240	0	1,578,132	1,326,823	663,995	213,022	كهرباء وماء
-1,549,327	-772,355	-135,278	8,141	-25,479	-250,927	0	0	1,574,806	1,023,282	135,278	-8,141	أعمال
-2,613,508	-4,141,704	-2,898,634	-207,278	67,515	-52,310	-29,824	-28,185	2,545,993	4,194,014	2,928,458	235,463	الخليج د
17,730,788	12,004,371	5,138,382	-186,109	24,911	63,777	146,874	0	-17,755,699	-12,068,148	-5,285,256	186,109	مسعيد
4,315,079	2,479,731	2,495,750	84,093	111,607	-167,107	22,394	50,000	-4,426,686	-2,312,624	-2,518,144	-134,093	استثمار
-18,789,242	-10,354,434	-16,953,867	-4,475,844	264,192	133,518	219,515	2,300	18,525,050	10,220,916	16,734,352	4,473,544	قامكو
-2,060,685	171,911	133,735	33,538	51,607	27,623	12,732	17,222	2,009,078	-199,534	-146,467	-50,760	قطر ت
54,304	121,879	18,086	656	47,398	1,192	1,192	1,192	-101,702	-123,071	-19,278	-1,848	الدوحة ت
-1,286,055	-304,442	-56,613	-66,014	60,255	76,717	30,660	80,650	1,225,800	227,725	25,953	-14,636	العامات
614,307	197,202	43,832	-301,597	-17,000	3,000	3,000	-20,000	-597,307	-200,202	-46,832	321,597	التكافلي
185,367	33,288	-30,355	3,192	15,454	0	0	0	-200,821	-33,288	30,355	-3,192	الإسلامية ت
712,166	880,848	262,874	-990	0	0	0	0	-712,166	-880,848	-262,874	990	QLMI
50,294	57,298	6,616	0	0	0	0	0	-50,294	-57,298	-6,616	0	بيمة
-406,259	3,728,939	1,812,142	892,564	-987,525	0	0	0	1,393,784	-3,728,939	-1,812,142	-892,564	المتحدة
1,472,024	5,144,003	1,594,458	674,195	308,725	399,512	394,514	632	-1,780,749	-5,543,515	-1,988,972	-674,827	بروة
-1,163,951	-166,342	-299,500	-1,532,189	-113,170	28,216	-21,784	24,716	1,277,121	138,126	321,284	1,507,473	إزدان
212,751	-4,939,106	-2,428,350	-485,187	1,504,805	-62,301	623,910	520,973	-1,717,556	5,001,407	1,804,440	-35,786	مزايا
3,409,169	880,425	-66,172	151,848	-26,685	-518	-874	0	-3,382,484	-879,907	67,046	-151,848	Ooredoo
18,845,905	6,897,536	-1,008,809	-6,215	-533,486	-119,052	-94,670	-99,792	-18,312,419	-6,778,484	1,103,479	106,007	فودافون
-138,134	344,791	550,921	-39,623	19,991	7,433	-33,055	0	118,143	-352,224	-517,866	39,623	الملاحة
-231,616	-380,326	-532,473	-292,356	-5,704	-360	-360	0	237,320	380,686	532,833	292,356	مخازن
-3,395,587	-1,810,596	-558,901	-1,129,180	120,278	150,042	-29,361	4,802	3,275,309	1,660,554	588,262	1,124,378	ناقلات

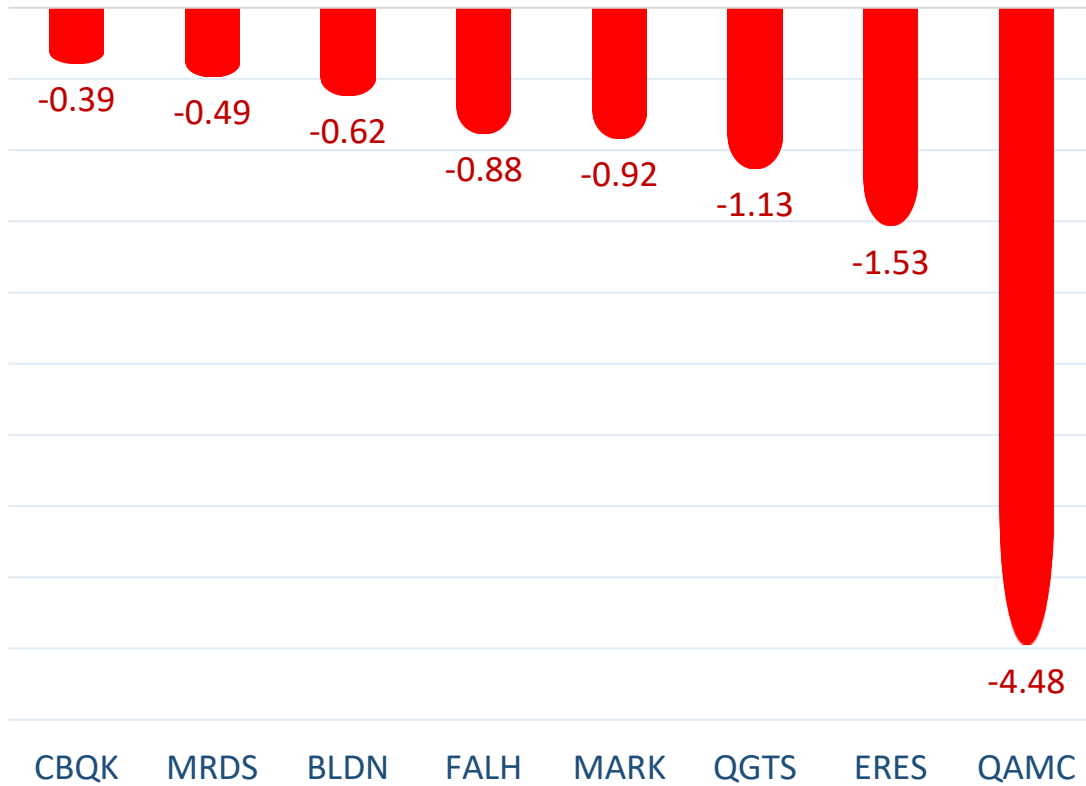
تداولات المطلعين لآخر أسبوع

الصافي	البيع	الشراء	الشركة
170,910	0	170,910	السينما
150,000	0	150,000	ناقلات
100,000	0	100,000	كهرباء وماء
5,000	0	5,000	الدوحة ت
-1,200	-1,200	0	صناعات
-2,941	-2,941	0	إستثمار
-20,000	-20,000	0	السلام
-46,740	-56,440	9,700	الإسمنت
-91,150	-91,150	0	المحار
-160,000	-160,000	0	مسيعيد
-250,000	-250,000	0	الريان
-400,000	-500,000	100,000	الطبية
-705,862	-705,862	0	التجاري

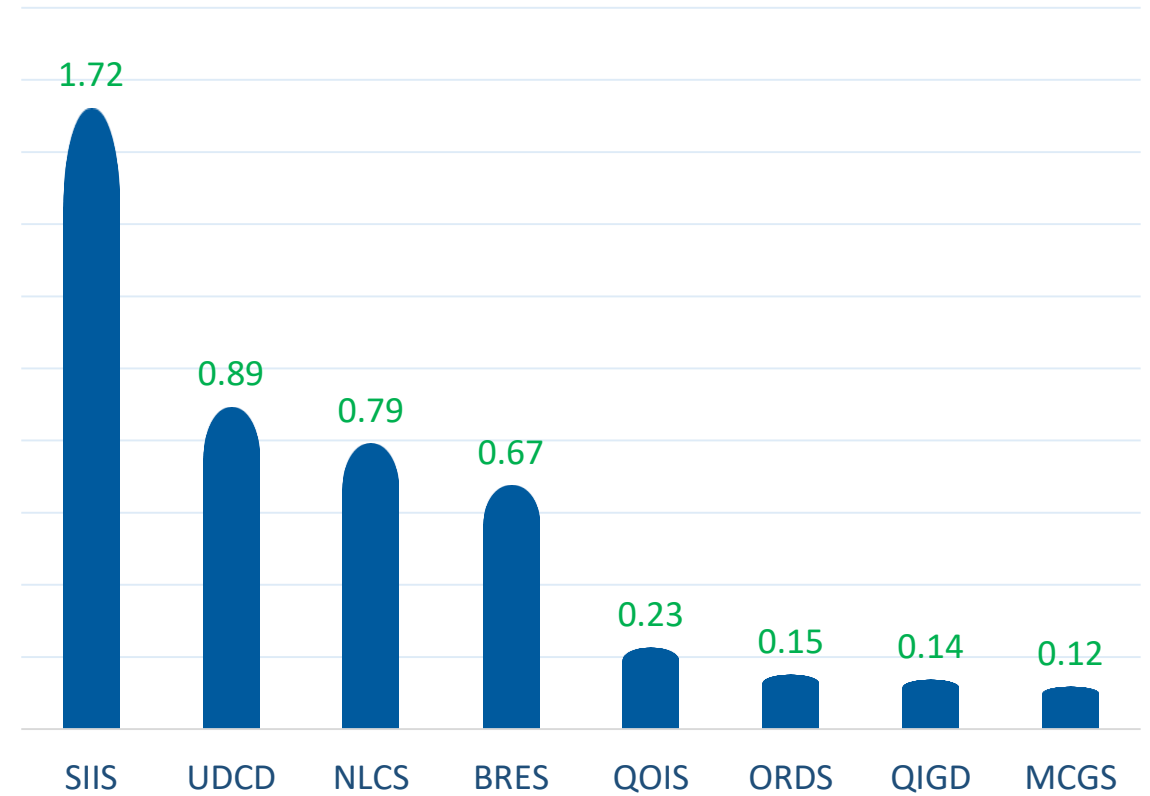
تداولات المساهمين الذين يملكون 5% فأكثر في آخر جلسة

التغير بعدد الأسهم	الشركة
203,026	IQCD
100,000	QEWS
85,720	ORDS
150,000	QGTS

الأسهم الأكثر بيعاً من الأجانب لآخر جلسة



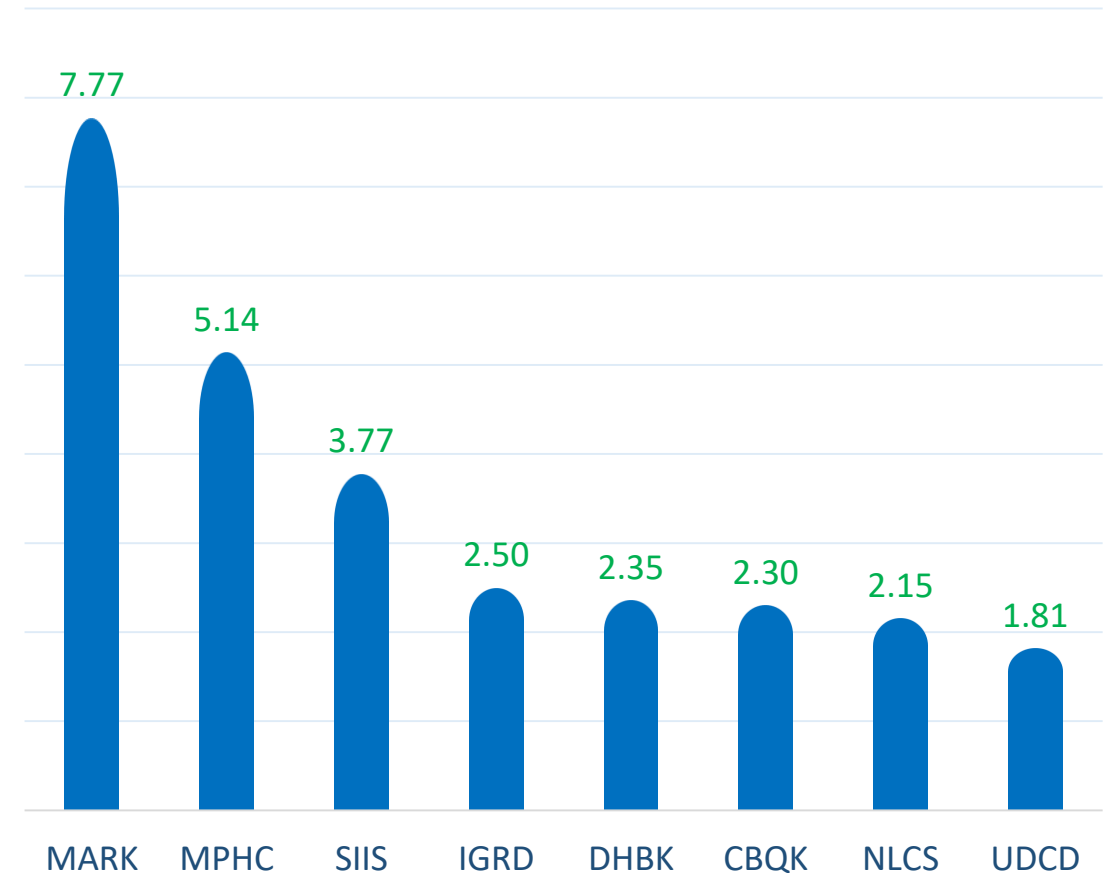
الأسهم الأكثر شراءً من الأجانب لآخر جلسة



الأسهم الأكثر بيعاً من الأجانب لآخر 5 جلسات



الأسهم الأكثر شراءً من الأجانب لآخر 5 جلسات



تعاملات المساهمين

1-Sep	2-Sep	3-Sep	4-Sep	5-Sep	الصافي لآخر 5 جلسات	الجنسية
القطرية						
63.46%	56.30%	53.85%	64.78%	70.64%	309.03%	شراء
-65.93%	-69.62%	-63.05%	-58.59%	-60.01%	-317.20%	بيع
-2.47%	-13.32%	-9.20%	6.19%	10.63%	-8.17%	صافي
الخليجية						
2.53%	4.41%	7.03%	2.55%	2.18%	18.69%	شراء
-2.81%	-5.50%	-5.72%	-3.93%	-4.96%	-22.92%	بيع
-0.29%	-1.10%	1.31%	-1.38%	-2.78%	-4.23%	صافي
العرب						
13.64%	14.15%	10.21%	11.33%	11.43%	60.75%	شراء
-12.18%	-14.36%	-10.83%	-12.12%	-13.34%	-62.84%	بيع
1.46%	-0.21%	-0.62%	-0.79%	-1.92%	-2.08%	صافي
الأجانب						
20.38%	25.14%	28.92%	21.35%	15.75%	111.53%	شراء
-19.08%	-10.52%	-20.40%	-25.36%	-21.69%	-97.04%	بيع
1.30%	14.62%	8.52%	-4.01%	-5.94%	14.49%	صافي

نسب التداول حسب الجنسية لآخر أسبوع

قيم التداول حسب الجنسية لآخر أسبوع

الجنسية	شراء	بيع	الصافي	الجنسية	شراء	بيع	الصافي
القطريين	60.65%	63.81%	-3.16%	القطريين	957.97	1,007.89	-49.92
دول الخليج	4.09%	4.78%	-0.69%	دول الخليج	64.59	75.54	-10.95
العرب	12.11%	12.56%	-0.46%	العرب	191.27	198.47	-7.20
الأجانب	23.16%	18.85%	4.31%	الأجانب	365.78	297.70	68.08

بالمليون ريال

- الأرقام تمثل التغير اليومي بعدد الأسهم.
- التغير اليومي : صافي التغير بين جلستي تداول 5 و 4 سبتمبر.
- التغير لآخر 5 جلسات: مجموع صافي التغير اليومي لآخر 5 جلسات.
- التغير لآخر 10 جلسة: مجموع صافي التغير اليومي ال 10 جلسة.
- التغير لآخر 20 جلسة: مجموع صافي التغير اليومي ال 20 جلسة.

Disclaimer

The data in this file was collected from different public sources considered reliable, but accuracy cannot be assured. QSC does not provide any guarantees or assurances (whether explicit or implicit) about the accuracy of the data and information provided. We are not stating that the information provided in this document is thorough, free of errors, devoid of misguidance, or suitable for any specific purpose. This document offers only general information; neither the information nor any opinion expressed is considered as an offer or invitation to purchase or sell securities or other investment products. The information in this report may be altered without warning, and QSC is not accountable for keeping the data up to date