



شركة قطر للأوراق المالية (ش.م.خ.ق)  
*QATAR SECURITIES Co. (P.Q.S.C)*

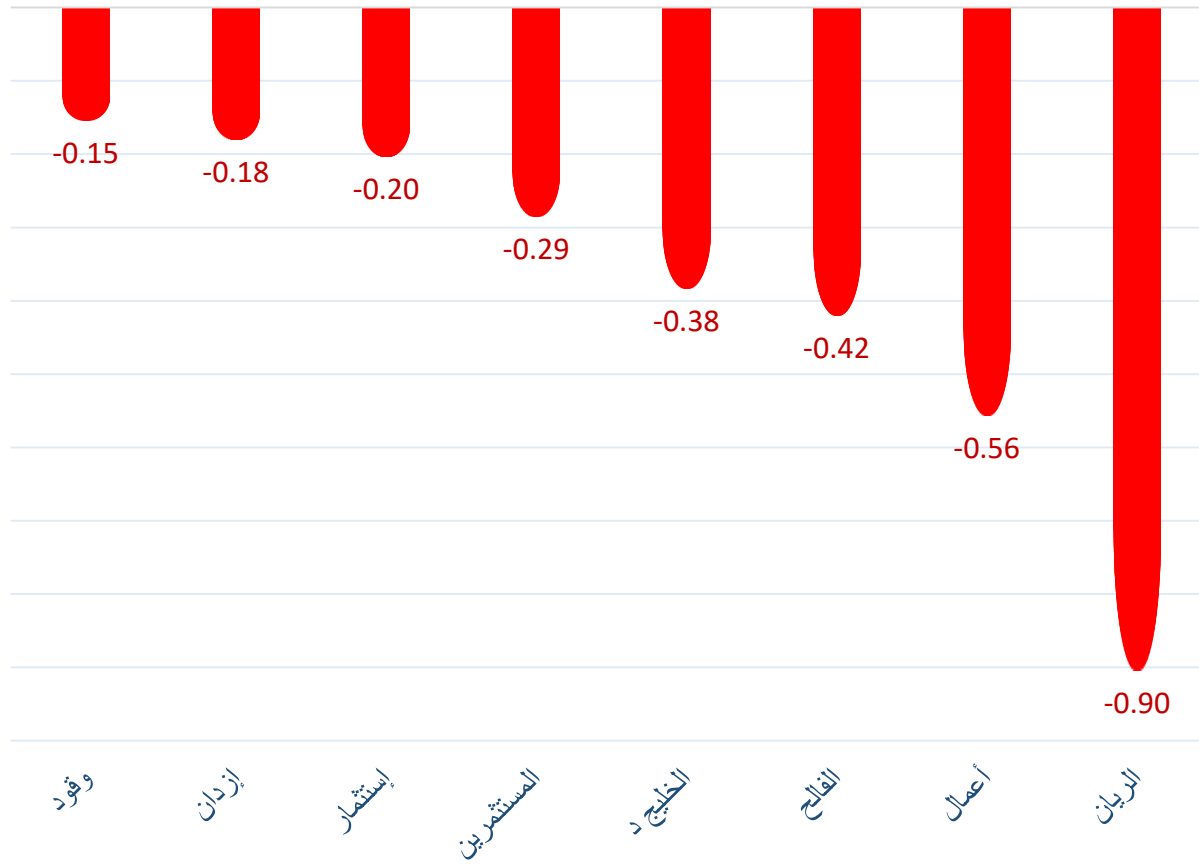
## التقرير اليومي للتداول حسب الجنسيات

جلسة 9-Sep

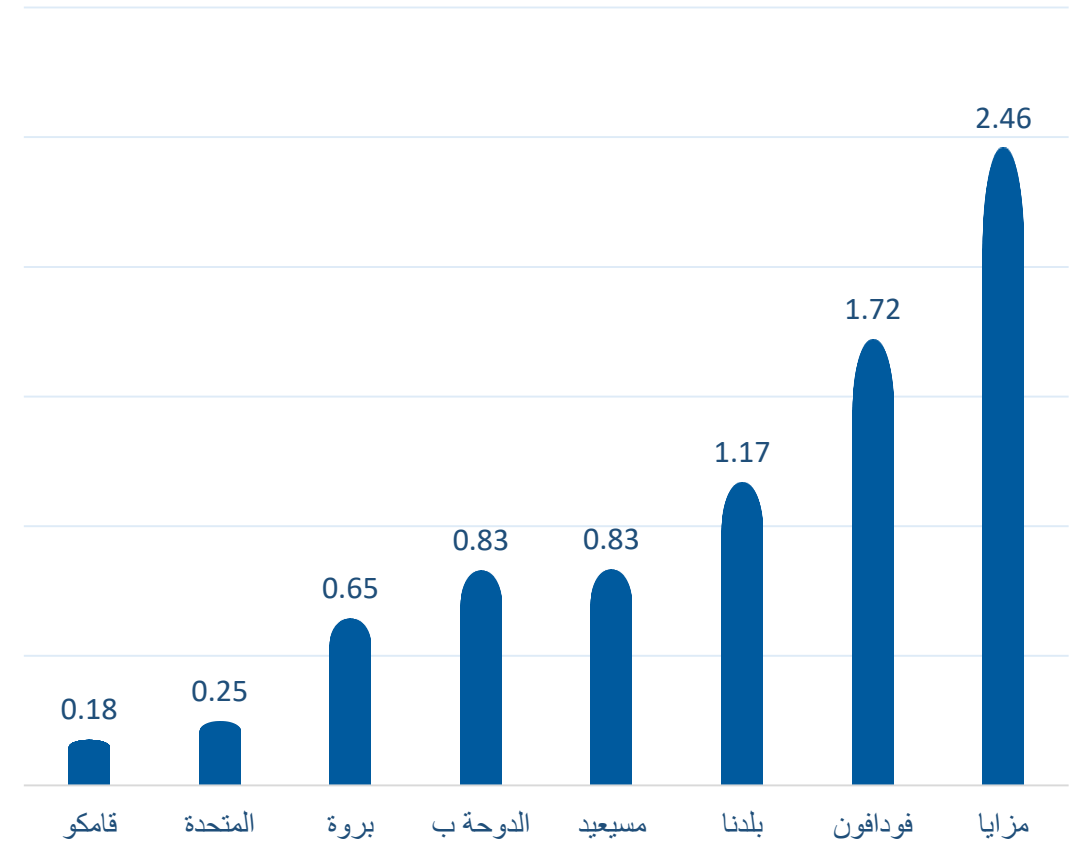
| الشركة    | القطريين   |            |            |             | دول مجلس التعاون |            |          |          | الأجانب   |            |            |             |
|-----------|------------|------------|------------|-------------|------------------|------------|----------|----------|-----------|------------|------------|-------------|
|           | آخر جلسة   | 5 جلسات    | 10 جلسات   | 20 جلسة     | آخر جلسة         | 5 جلسات    | 10 جلسات | 20 جلسة  | آخر جلسة  | 5 جلسات    | 10 جلسات   | 20 جلسة     |
| QNBK      | -104,242   | 1,037,578  | 202,407    | -899,585    | 0                | 74,589     | -25,420  | -275,516 | 104,242   | -1,112,167 | -176,987   | 1,175,101   |
| المصرف    | 35,174     | -274,054   | -830,951   | 24,542      | 10,000           | 10,000     | 13,000   | 13,101   | -45,174   | 264,054    | 817,951    | -37,643     |
| التجاري   | -94,260    | -1,619,316 | 1,643,669  | 5,132,017   | 23,000           | -426,000   | -390,400 | -427,255 | 71,260    | 2,045,316  | -1,253,269 | -4,704,762  |
| الذوابة   | -312,809   | -2,379,608 | -1,904,452 | -2,228,142  | -515,467         | -195,555   | -135,555 | -454,056 | 828,276   | 2,575,163  | 2,040,007  | 2,682,198   |
| الأهلي    | 4,169      | 5,019      | -38,126    | -75,484     | 0                | 0          | 0        | 0        | -4,169    | -5,019     | 38,126     | 75,484      |
| الدولي    | -28,321    | -153,200   | -402,693   | -154,010    | 0                | 0          | 0        | 1,292    | 28,321    | 153,200    | 402,693    | 152,718     |
| الريان    | 1,027,898  | -755,204   | -4,749,486 | 1,513,820   | -124,161         | -162,841   | -675,598 | -727,634 | -903,737  | 918,045    | 5,425,084  | -786,186    |
| لشباب     | 144,245    | 281,185    | 1,080,307  | 1,946,943   | 1,222            | -105,784   | -407,851 | -391,496 | -145,467  | -175,401   | -672,456   | -1,555,447  |
| دخان      | -107,461   | 188,722    | -1,266,400 | 232,703     | 0                | -5,000     | 11,084   | 15,577   | 107,461   | -183,722   | 1,255,316  | -248,280    |
| الإجارة   | 46,690     | -1,269,612 | -2,091,278 | -2,749,940  | 0                | 13,851     | 86,855   | 202,820  | -46,690   | 1,255,761  | 2,004,423  | 2,547,120   |
| دلالة     | -4,715     | 307,948    | 658,141    | 1,463,405   | 861              | -177,455   | -338,011 | -99,207  | 3,854     | -130,493   | -320,130   | -1,364,198  |
| قطر وعمان | -188,868   | -780,148   | 744,938    | 1,754,331   | 33,711           | -11,136    | 154,709  | -301,215 | 155,157   | 791,284    | -899,647   | -1,453,116  |
| إتماء     | 40,433     | 33,838     | 50,143     | 180,909     | -20,000          | 0          | -5,773   | -5,773   | -20,433   | -33,838    | -44,370    | -175,136    |
| زاد       | -626       | -12,195    | -27,751    | -39,452     | 0                | 0          | 0        | -100     | 626       | 12,195     | 27,751     | 39,552      |
| الطبية    | 36,807     | 385,365    | -1,181,682 | -1,362,420  | 0                | -25,812    | -49,462  | -40,034  | -36,807   | -359,553   | 1,231,144  | 1,402,454   |
| السلام    | -97,862    | -1,887,259 | -8,498,751 | -11,407,679 | 0                | -1,313,474 | -52,039  | -65,905  | 97,862    | 3,200,733  | 8,550,790  | 11,473,584  |
| بلدنا     | -1,169,385 | -1,084,042 | -2,176,637 | -2,943,161  | 800              | -16,358    | 487,379  | 456,115  | 1,168,585 | 1,100,400  | 1,689,258  | 2,487,046   |
| الرعاية   | 60,639     | -80,212    | -471,378   | -477,227    | 0                | -10,000    | -25,948  | -25,948  | -60,639   | 90,212     | 497,326    | 503,175     |
| السينما   | 0          | 0          | 3,200      | 2,700       | 0                | 0          | -7,350   | -7,350   | 0         | 0          | 4,150      | 4,650       |
| وقود      | 153,653    | 545,538    | 1,256,973  | 712,726     | 0                | 2,138      | 2,548    | -15,342  | -153,653  | -547,676   | -1,259,521 | -697,384    |
| ودام      | 34,235     | 371,306    | 729,420    | -205,295    | 5,000            | -55,489    | 48,342   | 117,671  | -39,235   | -315,817   | -777,762   | 87,624      |
| المناعي   | 12,269     | 112,720    | 98,157     | 5,945       | 10,000           | 10,000     | 5,502    | -14,732  | -22,269   | -122,720   | -103,659   | 8,787       |
| الميرة    | -493       | 28,925     | 66,048     | 111,062     | 0                | 139        | 1,139    | 1,165    | 493       | -29,064    | -67,187    | -112,227    |
| مقدام     | 81,894     | 14,272     | 152,684    | 435,314     | 15,000           | 15,000     | 115,000  | 115,000  | -96,894   | -29,272    | -267,684   | -550,314    |
| ميزة      | 153,289    | -585,022   | -1,892,208 | -2,100,176  | 0                | 0          | 0        | -374     | -153,289  | 585,022    | 1,892,208  | 2,100,550   |
| الفالح    | 420,032    | 4,345,229  | 8,770,305  | 11,341,589  | 0                | 356,478    | 411,604  | -624,330 | -420,032  | -4,701,707 | -9,181,909 | -10,717,259 |

| الشركة      | القطريين   |            |             |             | دول مجلس التعاون |          |          |           | الأجانب   |             |             |             |
|-------------|------------|------------|-------------|-------------|------------------|----------|----------|-----------|-----------|-------------|-------------|-------------|
|             | آخر جلسة   | 5 جلسات    | 10 جلسات    | 20 جلسة     | آخر جلسة         | 5 جلسات  | 10 جلسات | 20 جلسة   | آخر جلسة  | 5 جلسات     | 10 جلسات    | 20 جلسة     |
| التحويلية   | 71,575     | 29,782     | -87,931     | -51,746     | 0                | 0        | 0        | 507       | -71,575   | -29,782     | 87,931      | 51,239      |
| الإسمنت     | -5,410     | 57,148     | 235,859     | -113,636    | 0                | 3,042    | 3,042    | 3,042     | 5,410     | -60,190     | -238,901    | 110,594     |
| صناعات      | 26,439     | -1,215,058 | -197,381    | -728,650    | 55,025           | 201,932  | 201,932  | 207,423   | -81,464   | 1,013,126   | -4,551      | 521,227     |
| المستثمرين  | 285,083    | 389,660    | 2,299,923   | 4,217,058   | 0                | 488      | 12,798   | 14,993    | -285,083  | -390,148    | -2,312,721  | -4,232,051  |
| كهرباء وماء | 114,716    | 410,007    | 1,502,537   | 1,992,339   | 0                | 0        | -240     | 2,024     | -114,716  | -410,007    | -1,502,297  | -1,994,363  |
| أعمال       | 556,264    | 585,487    | 2,078,449   | 2,430,862   | 0                | 0        | 0        | -25,479   | -556,264  | -585,487    | -2,078,449  | -2,405,383  |
| الخليج د    | 383,037    | 3,571,697  | 5,236,122   | 3,955,807   | 0                | -7,650   | 6,583    | 55,805    | -383,037  | -3,564,047  | -5,242,705  | -4,011,612  |
| مسبيعد      | -833,744   | -2,790,690 | -12,154,486 | -18,360,823 | 1,608            | 1,608    | 93,962   | 137,099   | 832,136   | 2,789,082   | 12,060,524  | 18,223,724  |
| إستثمار     | 179,326    | -351,140   | -3,378,849  | -4,311,182  | 24,393           | -54,820  | 46,787   | 87,010    | -203,719  | 405,960     | 3,332,062   | 4,224,172   |
| قامكو       | -52,180    | 14,917,416 | 11,270,514  | 16,234,609  | -123,769         | 110,546  | -20,534  | 117,460   | 175,949   | -15,027,962 | -11,249,980 | -16,352,069 |
| قطر ت       | -7,455     | -173,943   | -321,491    | -207,968    | 0                | -7,296   | 4,060    | 34,717    | 7,455     | 181,239     | 317,431     | 173,251     |
| الدوحة ت    | -419       | -2,267     | -134,610    | -110,547    | 0                | 1,192    | 1,192    | 47,398    | 419       | 1,075       | 133,418     | 63,149      |
| العامة ت    | -28,793    | -50,174    | 156,538     | 1,190,143   | -27,982          | 60,512   | 59,649   | 39,137    | 56,775    | -10,338     | -216,187    | -1,229,280  |
| التكافلي    | -148,810   | -118,882   | -232,292    | -320,828    | 40,000           | 40,000   | 43,000   | 23,000    | 108,810   | 78,882      | 189,292     | 297,828     |
| الإسلامية ت | -63,305    | 139,971    | -36,324     | -167,140    | 0                | 0        | 0        | -115      | 63,305    | -139,971    | 36,324      | 167,255     |
| QLMI        | 24,980     | -157,187   | -921,828    | -874,910    | 0                | 0        | 0        | 0         | -24,980   | 157,187     | 921,828     | 874,910     |
| بيمة        | 0          | 82         | -6,626      | -53,374     | 0                | 0        | 0        | 0         | 0         | -82         | 6,626       | 53,374      |
| المتحدة     | -246,030   | -2,088,007 | -4,115,641  | 724,375     | 0                | -10,000  | 0        | -999,710  | 246,030   | 2,098,007   | 4,115,641   | 275,335     |
| بروة        | -645,115   | -2,690,718 | -6,445,472  | -4,436,509  | 0                | 399,512  | 394,514  | 274,097   | 645,115   | 2,296,204   | 6,045,960   | 4,162,412   |
| إزدان       | 179,841    | 1,651,640  | -838,632    | -361,697    | 0                | -183,555 | -21,784  | -4,670    | -179,841  | -1,468,085  | 860,416     | 366,367     |
| مزايا       | -1,989,537 | -2,982,559 | 153,447     | -4,734,722  | -468,532         | 79,823   | 119,327  | 1,077,033 | 2,458,069 | 2,902,736   | -272,774    | 3,657,689   |
| Ooredoo     | -131,837   | -83,549    | -752,847    | -3,393,510  | 0                | -1,230   | -874     | -27,041   | 131,837   | 84,779      | 753,721     | 3,420,551   |
| فودافون     | -2,219,246 | -1,546,475 | -6,271,991  | -19,120,746 | 500,000          | 48,403   | 57,040   | -360,291  | 1,719,246 | 1,498,072   | 6,214,951   | 19,481,037  |
| الملاحة     | 85,756     | -222,846   | -282,060    | -241,317    | -16,945          | -50,000  | 0        | -12,079   | -68,811   | 272,846     | 282,060     | 253,396     |
| مخازن       | -57,670    | 742,927    | 730,004     | 355,066     | 10,000           | 19,640   | 19,640   | 13,185    | 47,670    | -762,567    | -749,644    | -368,251    |
| ناقلات      | 48,682     | 1,543,494  | 2,530,129   | 3,916,538   | 0                | 32,448   | 26,659   | 124,889   | -48,682   | -1,575,942  | -2,556,788  | -4,041,427  |

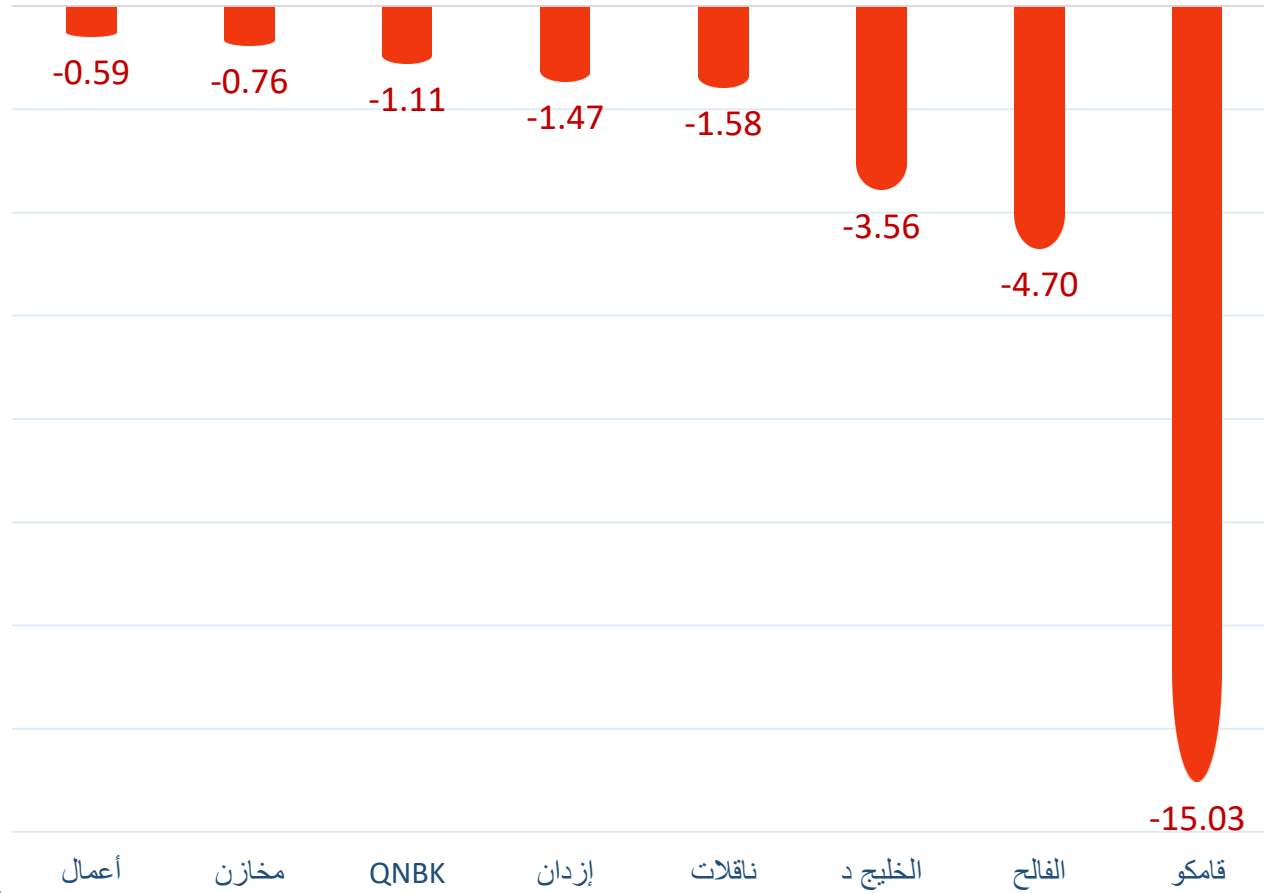
### الأسهم الأكثر بيعاً من الأجانب لآخر جلسة



### الأسهم الأكثر شراءً من الأجانب لآخر جلسة

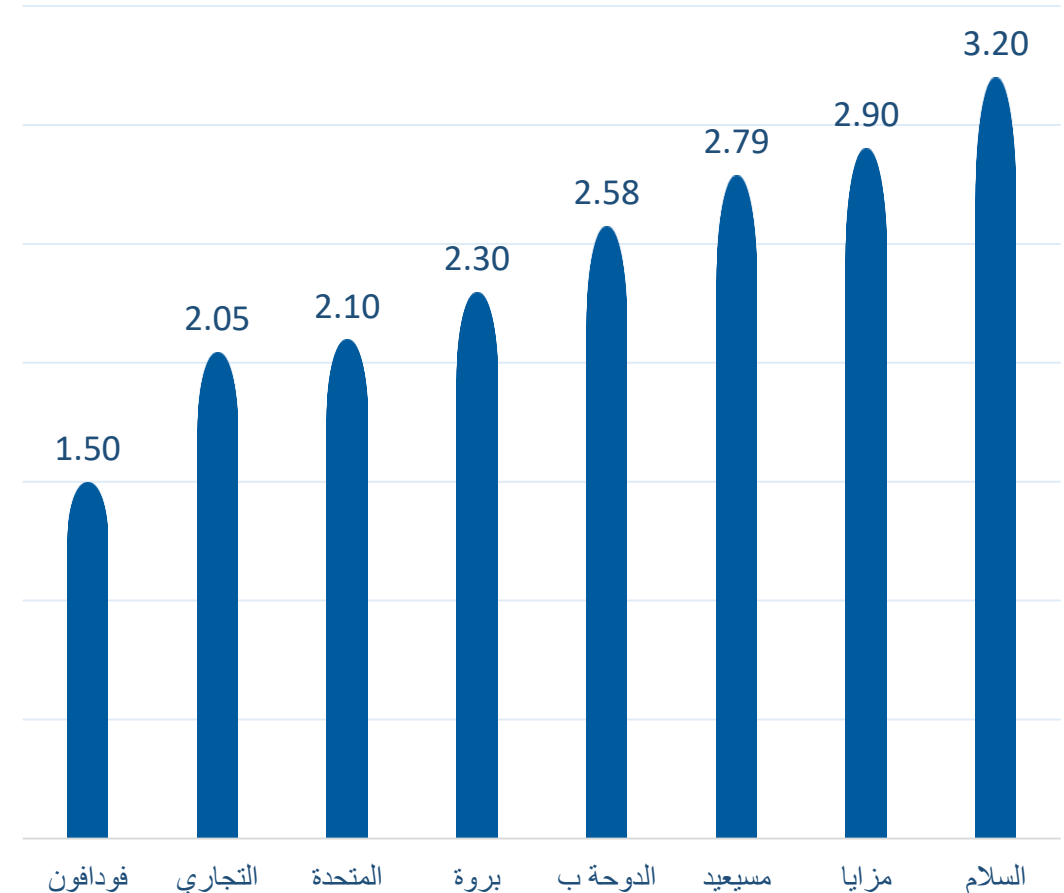


### الأسهم الأكثر بيعاً من الأجانب لآخر 5 جلسات



بالمليون سهم

### الأسهم الأكثر شراءً من الأجانب لآخر 5 جلسات



## تعاملات المساهمين حسب الجنسية لآخر 5 جلسات

| 3-Sep           | 4-Sep         | 5-Sep         | 8-Sep         | 9-Sep         | الصافي لآخر 5 جلسات | الجنسية |
|-----------------|---------------|---------------|---------------|---------------|---------------------|---------|
| <b>القطرية</b>  |               |               |               |               |                     |         |
| 53.85%          | 64.78%        | 70.64%        | 70.07%        | 63.74%        | 189.27%             | شراء    |
| -63.05%         | -58.59%       | -60.01%       | -64.92%       | -64.80%       | -181.65%            | بيع     |
| <b>-9.20%</b>   | <b>6.19%</b>  | <b>10.63%</b> | <b>5.14%</b>  | <b>-1.06%</b> | <b>12.76%</b>       | صافي    |
| <b>الخليجية</b> |               |               |               |               |                     |         |
| 7.03%           | 2.55%         | 2.18%         | 5.65%         | 4.77%         | 11.76%              | شراء    |
| -5.72%          | -3.93%        | -4.96%        | -3.41%        | -4.49%        | -14.61%             | بيع     |
| 1.31%           | -1.38%        | -2.78%        | 2.24%         | 0.29%         | <b>-0.61%</b>       | صافي    |
| <b>العرب</b>    |               |               |               |               |                     |         |
| 10.21%          | 11.33%        | 11.43%        | 12.60%        | 9.74%         | 32.96%              | شراء    |
| -10.83%         | -12.12%       | -13.34%       | -12.17%       | -9.29%        | -36.29%             | بيع     |
| <b>-0.62%</b>   | <b>-0.79%</b> | <b>-1.92%</b> | <b>0.43%</b>  | <b>0.46%</b>  | <b>-2.90%</b>       | صافي    |
| <b>الأجانب</b>  |               |               |               |               |                     |         |
| 28.92%          | 21.35%        | 15.75%        | 11.67%        | 21.75%        | 66.02%              | شراء    |
| -20.40%         | -25.36%       | -21.69%       | -19.49%       | -21.43%       | -67.45%             | بيع     |
| <b>8.52%</b>    | <b>-4.01%</b> | <b>-5.94%</b> | <b>-7.82%</b> | <b>0.32%</b>  | <b>-9.25%</b>       | صافي    |

نسب التداول حسب الجنسية لآخر جلسة

| الجنسية    | شراء   | بيع    | الصافي |
|------------|--------|--------|--------|
| القطريين   | 63.74% | 64.80% | -1.06% |
| دول الخليج | 4.77%  | 4.49%  | 0.29%  |
| العرب      | 9.74%  | 9.29%  | 0.46%  |
| الأجانب    | 21.75% | 21.43% | 0.32%  |

قيم التداول حسب الجنسية لآخر جلسة

| الجنسية    | شراء   | بيع    | الصافي |
|------------|--------|--------|--------|
| القطريين   | 162.86 | 165.56 | -2.70  |
| دول الخليج | 12.19  | 11.47  | 0.73   |
| العرب      | 24.90  | 23.73  | 1.16   |
| الأجانب    | 55.56  | 54.75  | 0.81   |

- الأرقام تمثل التغير اليومي بعدد الأسهم.
- التغير اليومي : صافي التغير بين جلستي تداول 9 و 8 سبتمبر.
- التغير لآخر 5 جلسات: مجموع صافي التغير اليومي لآخر 5 جلسات.
- التغير لآخر 10 جلسة: مجموع صافي التغير اليومي ال 10 جلسة.
- التغير لآخر 20 جلسة: مجموع صافي التغير اليومي ال 20 جلسة.

## Disclaimer

The data in this file was collected from different public sources considered reliable, but accuracy cannot be assured. QSC does not provide any guarantees or assurances (whether explicit or implicit) about the accuracy of the data and information provided. We are not stating that the information provided in this document is thorough, free of errors, devoid of misguidance, or suitable for any specific purpose. This document offers only general information; neither the information nor any opinion expressed is considered as an offer or invitation to purchase or sell securities or other investment products. The information in this report may be altered without warning, and QSC is not accountable for keeping the data up to date