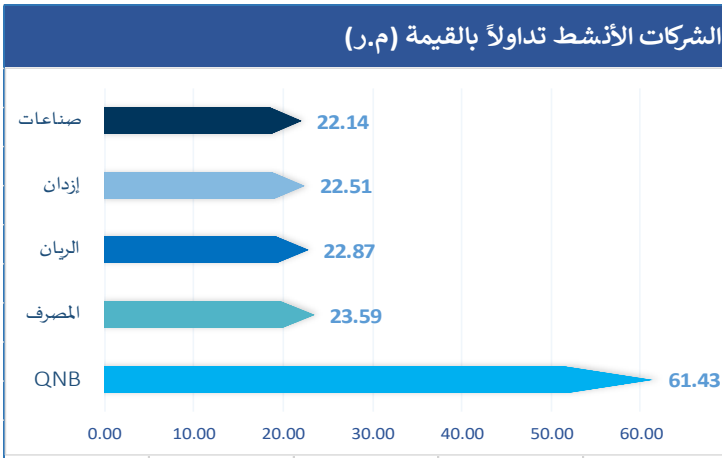


## أداء المؤشر

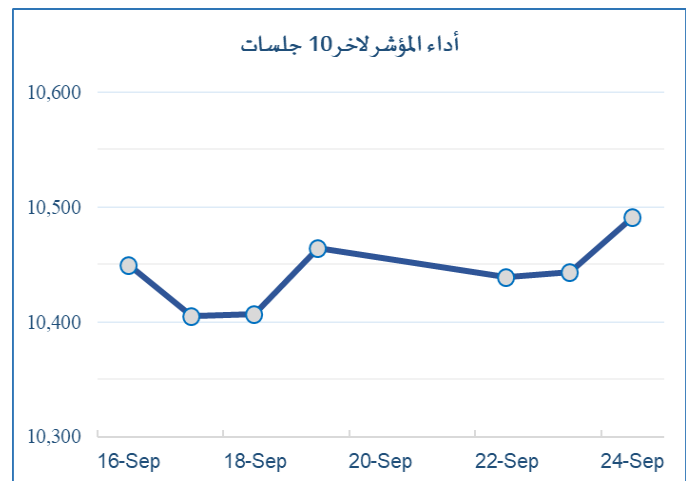
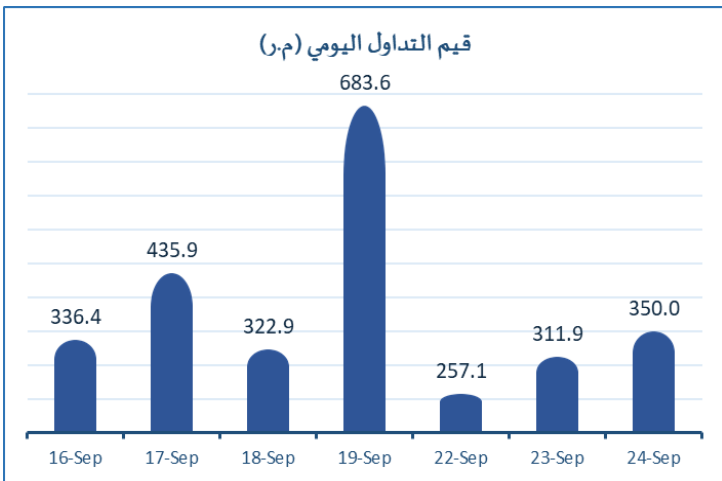
أغلق المؤشر عند أعلى نقطة له منذ 27 فبراير الماضي، وعند مستوى 10,491 نقطة مرتفعاً بنحو 0.46%، وذلك وسط صعود جماعي لمعظم الأسهم القيادية وخاصة المصرف ووقود، حيث أغلق سهم المصرف عند أعلى مستوى له منذ 14 فبراير الماضي ومرتفعاً بنحو 1.7%، كما سجل سهم وقود مكاسب بقرابة 1.9% وعند أعلى مستوياته منذ 27 فبراير. شهدت الجلسة نشاطاً ملحوظاً على أسهم العقار، فصعد سهم إزدان بنحو 3.5% ولتصل مكاسبه خلال الشهر الحالي الى نحو 8.5% وكذلك مزايا بنحو 2.2% والمتحدة ب 1.1%. قطاعياً جاء العقار بالمقدمة ب 1.1% ثم الخدمات ب 0.9%.

أداء المؤشر	الإغلاق	أعلى مستوى	أدنى مستوى	التغير %	التغير من بداية الشهر %	التغير من بداية العام %
قيمة المؤشر	10,490.98	10,490.98	10,425.19	0.46	2.82	3.14



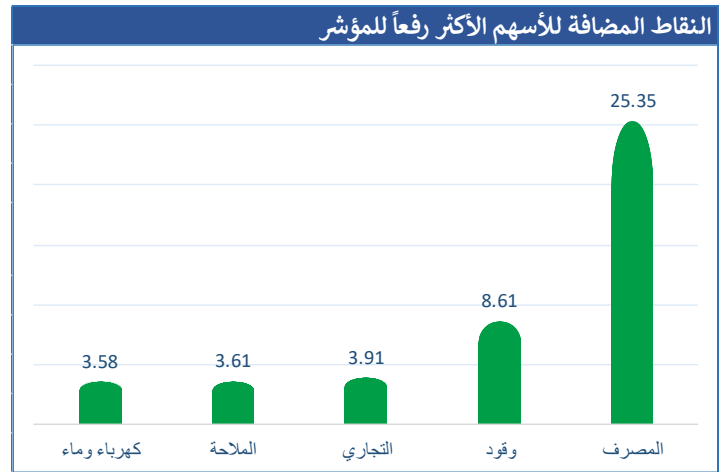
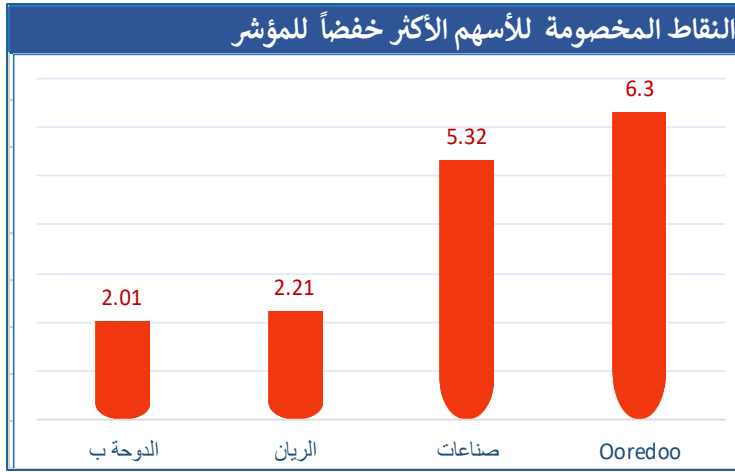
قيم التداولات (مليون ريال)

375.56	قيمة التداول اليومي
311.94	قيمة التداول بالجلسة السابقة
63.62	تغير قيمة التداول بالريال
20.39%	نسبة التغير في قيمة التداول
430.11	معدل قيمة التداول اليومي (منذ بداية العام)



أبرز المتراجعين			
الشركة	س الاغلاق	التغير %	قيمة التداول (م.ر)
العامات	1.273	2.68	0.85
مخازن	3.480	1.16	2.33
ودام	2.753	1.01	2.34
قطرت	2.182	0.73	0.71
Ooredoo	11.60	0.69	13.00

أبرز الراجحين			
الشركة	س الاغلاق	التغير %	قيمة التداول (م.ر)
إزدان	0.798	3.50	22.51
مزايا	0.638	2.24	14.64
الدوحة ت	2.538	1.93	0.98
وقود	15.25	1.87	14.49
السلام	0.719	1.70	9.90



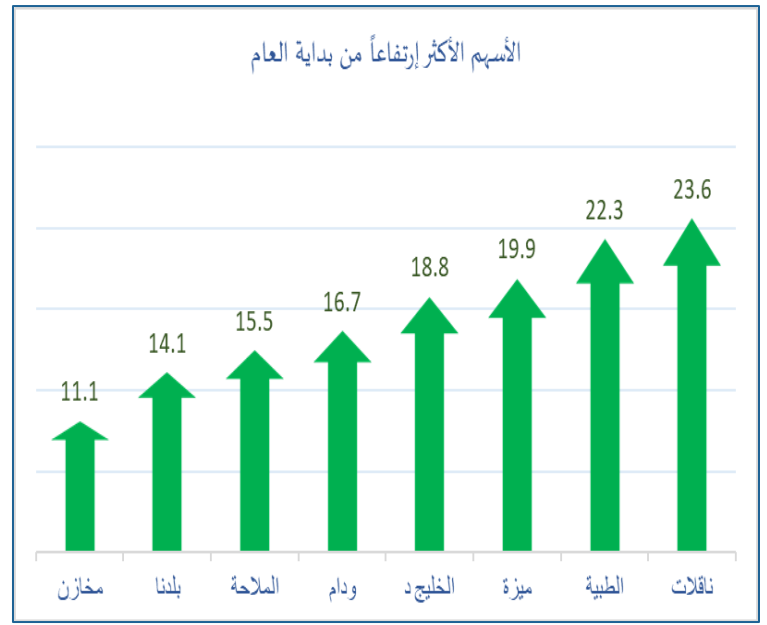
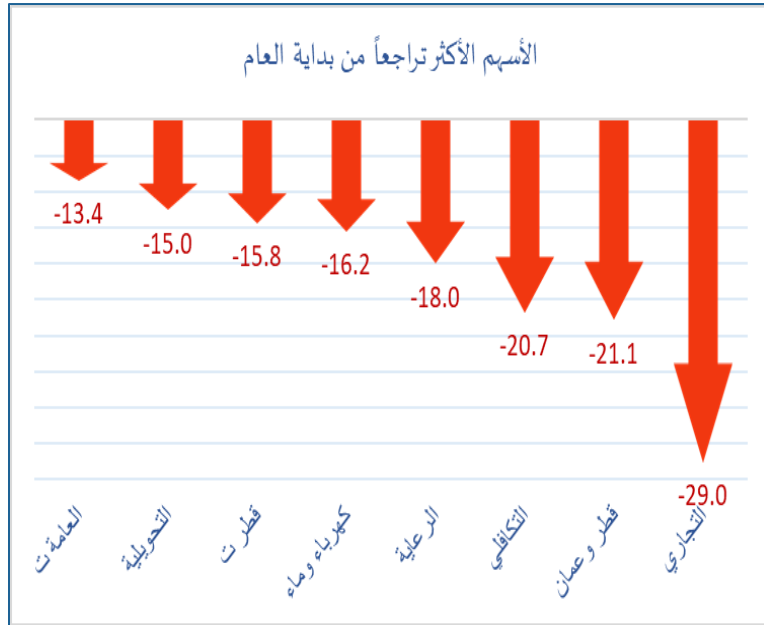
السوق	تغير يومي	من بداية الشهر	من بداية العام
قطر	0.46	2.82	-3.14
السعودية	0.81	0.67	2.17
دبي	0.50	3.05	9.80
أبوظبي	-0.04	1.78	-1.34
الكويت	0.17	-0.93	3.65
مسقط	0.08	-0.64	4.47
البحرين	-0.18	3.46	2.73

القطاع	اليوم	من بداية الشهر	من بداية العام
المالي	0.53	5.06	0.73
التأمين	-0.46	1.95	-8.54
الخدمات	0.92	3.01	3.21
العقار	1.14	3.80	5.87
الصناعة	0.15	0.55	2.66
النقل	0.30	-2.35	24.79
الإتصالات	-0.48	5.11	6.50

الأسواق الأجنبية والسلع (بتوقيت أعداد التقرير)

%1YR	%YTD	%1M	%1D	السوق
20.16	10.39	2.33	0.15	Dow Jones
26.52	18.13	1.45	0.28	S&P 500
28.58	17.43	-0.02	0.14	NASDAQ
18.93	11.65	2.08	0.69	DAX
7.92	6.80	-0.63	0.42	FTSE100
8.49	8.71	-4.42	0.57	Nikkei
33.23	24.89	2.73	0.24	Gold spot
-22.93	-5.53	-8.66	2.38	Brent
15.25	5.87	6.70	2.93	Aluminum
-17.38	3.28	-2.07	0.45	Urea
-14.55	-7.28	9.80	1.95	Natural Gas
123.58	40.83	0.06	0.56	Bitcoin

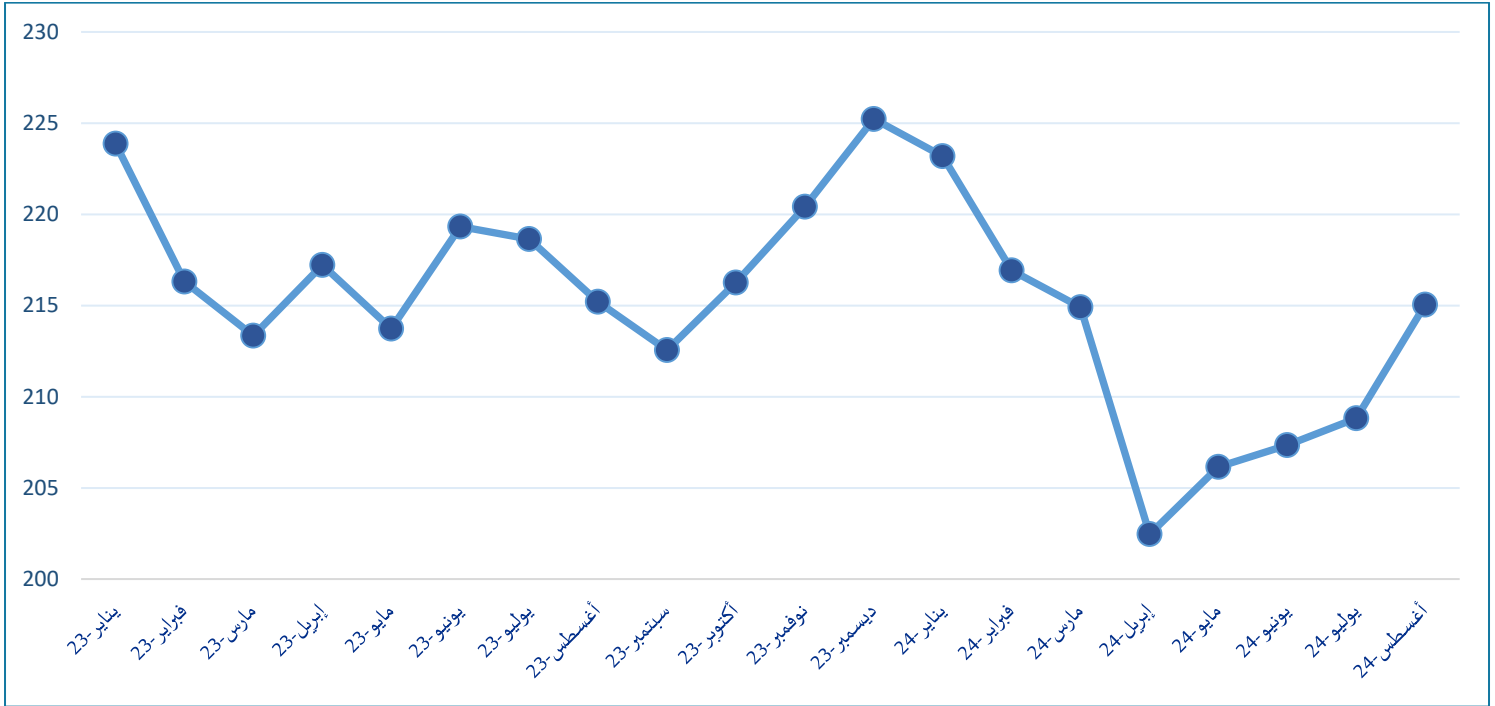
الأداء السعري للأسهم من بداية العام



أداء أسهم المؤشر

أداء السهم من بداية العام	العائد على حقوق المساهمين %	% التوزيع / الأرباح	متوسط توزيع السهم (التوزيع السنوي + نصف سنوي) / 1.5	السعر / القيمة الدفترية	القيمة الدفترية (ريال)	مكرر الأرباح (مرة)	عائد السهم (ريال)	الوزن في المؤشر	الشركة
-29.03%	15.04	37.11	0.25	0.92	4.79	6.38	0.69	5.47	التجاري
-16.22%	9.91	60.70	0.74	1.17	13.52	11.67	1.35	3.58	كهرياء وماء
-11.22%	7.62	0.00	0.00	1.26	1.48	16.91	0.11	0.51	إستثمار
-8.74%	6.17	66.16	0.10	0.96	2.52	16.03	0.15	5.99	الريان
-8.57%	6.73	87.58	0.07	1.08	1.18	16.00	0.08	1.28	قامكو
-8.56%	5.43	99.79	0.08	1.25	1.31	23.36	0.07	3.14	مسيعيد
-8.02%	11.74	90.94	0.65	1.73	8.82	14.81	1.03	4.47	وقود
-5.03%	7.78	30.22	0.08	0.51	3.43	6.68	0.26	1.55	الدوحة ب
-3.81%	17.04	41.92	0.65	1.90	10.88	11.06	1.87	14.70	المصرف
-3.45%	9.68	67.57	0.16	1.55	2.48	16.19	0.24	2.48	دخان
-2.59%	5.81	56.98	0.18	0.51	5.48	8.92	0.32	2.17	بروة
-1.53%	13.23	99.98	0.73	2.07	6.21	14.47	0.89	13.55	صناعات
-1.31%	12.18	86.10	0.11	1.67	1.12	13.44	0.14	1.45	فودافون
0.60%	17.36	41.80	0.65	1.73	9.62	10.27	1.62	16.65	QNBK
1.75%	11.91	58.42	0.55	1.40	8.31	11.96	0.97	4.81	Ooredoo
2.71%	14.51	63.92	0.34	2.27	4.83	14.64	0.75	5.06	الدولي
10.33%	3.22	48.43	0.06	0.37	3.18	11.75	0.10	1.53	المتحدة
15.46%	6.16	41.35	0.38	0.77	14.63	12.58	0.89	4.28	الملاحه
18.77%	12.28	67.02	0.15	1.55	2.12	13.11	0.25	1.78	الخليج د
23.58%	13.69	49.81	0.14	1.98	2.20	15.00	0.29	5.56	ناقلات

مؤشر قطاع العقارات الصادر عن مصرف قطر المركزي



آخر الأخبار

- ارتفع مؤشر أسعار العقارات الصادر عن قطر المركزي بنهاية أغسطس 2024 عند أعلى مستوى منذ فبراير الماضي ، وسجل المؤشر 215.05 نقطة، بارتفاع 2.98% عن مستواه البالغ 208.82 نقطة في يوليو 2024. وعلى الجانب الآخر انخفض المؤشر هامشياً عن مستواها البالغ 215.2 نقطة في شهر أغسطس/آب 2023.
- توقعت وكالة فيتش للتصنيف الائتماني العالمية استمرار تحقيق قطر لفوائض مالية قوية توازي 8.6% من الناتج المحلي الإجمالي في عام 2024 وهو ما يفوق تقديرات صندوق النقد الدولي الذي يتوقع تحقيق موازنة قطر لفائض يوازي 7.2% من الناتج المحلي الإجمالي في عام 2024 علماً بأن إجمالي الفائض الفعلي المحقق بموازنة الدولة لفترة النصف الأول 4.66 مليار ريال. ورجحت وكالة فيتش انخفاض إجمالي الدين العام للدولة إلى 48% من الناتج المحلي الإجمالي في عام 2024 و46% من الناتج المحلي الإجمالي في عام 2025 وذلك بالمقارنة مع مستويات ذروة الدين التي بلغت 85% من الناتج المحلي الإجمالي في عام 2020.

التحليل الفني للمؤشر



أغلق المؤشر العام جلسة اليوم عند مستوى 10,490 نقطة مرتفعاً بنسبة 0.46%. كأعلى إغلاق يومي منذ فبراير من العام الحالي وفوق مستويات مقاومته السابقة عند مناطق 10,486. بإختراق المؤشر لمستويات 10,520 نقطة والتي تمثل أعلى مستوى لنموذج شمعة المطرقة (لامسها المؤشر خلال جلسة الأحد) تنتفي سلبية الشمعة.

Support 2	Support 1	Pivot Point	Resistance 1	Resistance 2
10,205	10,385	10,469	10,520	10,550

المستثمرين



أنهى السهم جلسة اليوم عند مستوى 1.531 ريال مرتفعاً بنسبة 0.39% ، بعد أن أغلق يوم أمس عند أعلى متوسط متحرك للسهم لمدة 50 يوم ، وأعلى من مقاومة نموذج المستطيل الذي شكّل منطقة دعم على النطاق الأسبوعي عند 1.460 ريال، جدير بالذكر بأن القاع المذكور يشكّل أول قاع متصاعد للسهم بعد مسار هبوطي دام أكثر من 3 سنوات، يأتي التشكيل بعد قمة شهر مارس الماضي الأمر الذي يعتبر إشارة على عكس الإتجاه الهابط.

Support 2	Support 1	Pivot Point	Resistance 1	Resistance 2
1.460	1.512	1.528	1.574	1.635

Disclaimer

The data in this file was collected from different public sources considered reliable, but accuracy cannot be assured. QSC does not provide any guarantees or assurances (whether explicit or implicit) about the accuracy of the data and information provided. We are not stating that the information provided in this document is thorough, free of errors, devoid of misguidance, or suitable for any specific purpose. This document offers only general information; neither the information nor any opinion expressed is considered as an offer or invitation to purchase or sell securities or other investment products. The information in this report may be altered without warning, and QSC is not accountable for keeping the data up to date.