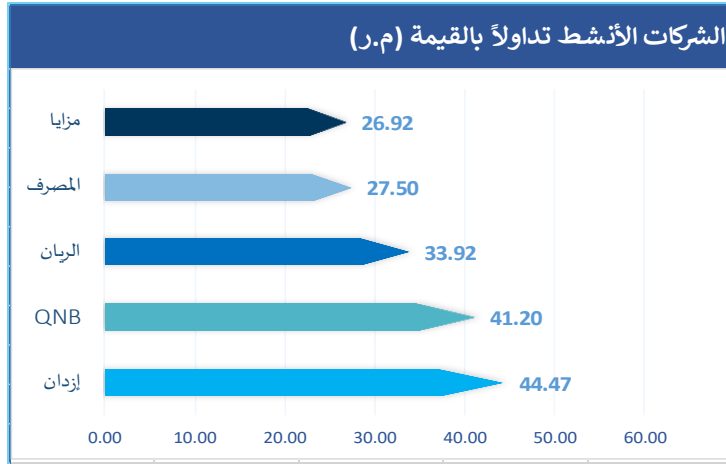


## أداء المؤشر

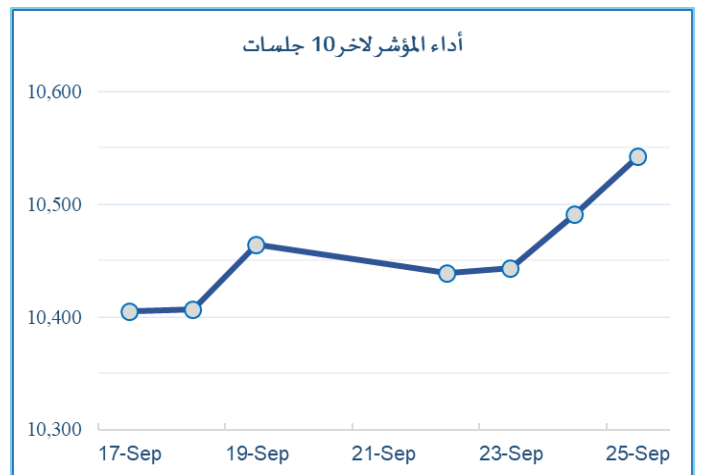
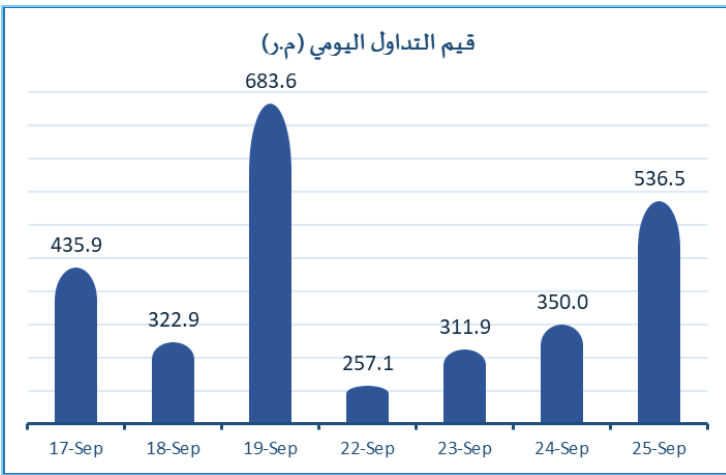
عند أعلى إغلاق للمؤشر منذ 2 يناير، أنهى المؤشر تداولاته مرتفعاً، وللجلسة الثالثة على التوالي وبنسبة 0.49%، ليخترق حاجز المقاومة النفسي الهام ويفلق عند 10,542 نقطة، وسط تحسن ملحوظ في مستويات السيولة والتي تجاوزت 536 مليون ريال، الأمر الملفت توزع السيولة على نطاق واسع من الأسهم، مع نشاط ملحوظ للأسهم ذات النفس المضاربي والتي تُعطي زخم للسوق، فشهدنا مكاسب لأسهم معظمها خارج المؤشر مثل إزدان ب 9.9% ولتصل إرتفاعاته في آخر 5 جلسات لأكثر من 16%، كما إرتفعت مزايا بنحو 3.6% ولتسجل مكاسب لنفس الفترة ب 7%، شركات العقاري المستفيد الأكبر من خفض الفائدة بفعل عبء تكاليف التمويل من جهة وزيادة النشاط العقاري من جهة أخرى.

أداء المؤشر	الإغلاق	أعلى مستوى	أدنى مستوى	التغير %	التغير من بداية الشهر %	التغير من بداية العام %
قيمة المؤشر	10,542.71	10,542.71	10,464.50	0.49	3.33	2.66



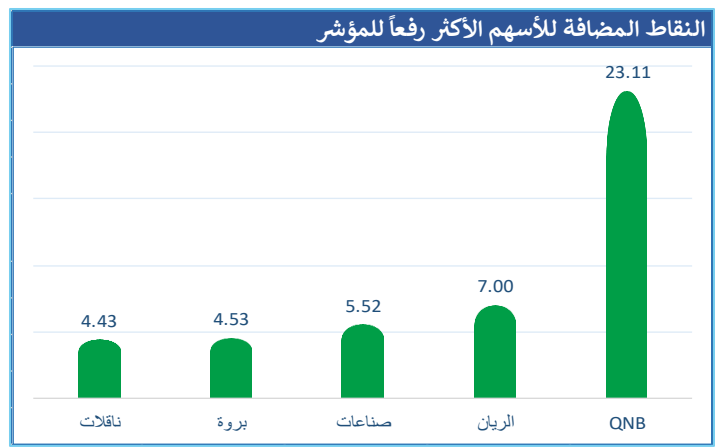
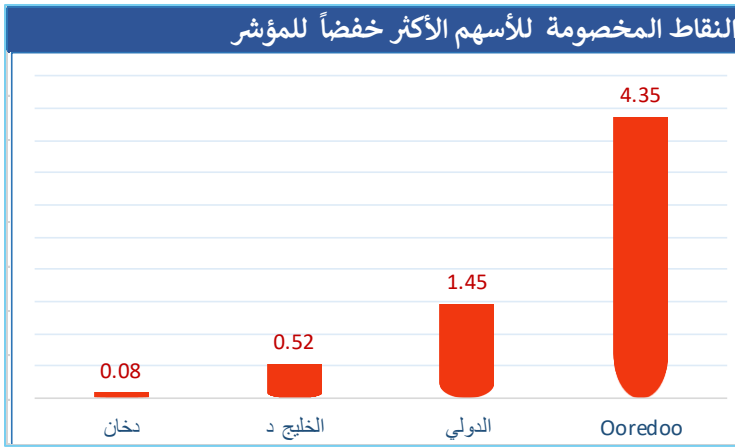
قيم التداولات (مليون ريال)

536.53	قيمة التداول اليومي
375.56	قيمة التداول بالجلسة السابقة
160.97	تغير قيمة التداول بالريال
42.86%	نسبة التغير في قيمة التداول
430.98	معدل قيمة التداول اليومي (منذ بداية العام)



أبرز المتراجعين			
الشركة	س الإغلاق	التغير %	قيمة التداول (م.ر)
المحار	2.240	2.57	0.14
QLMI	2.150	2.27	0.86
الفالج	0.849	1.96	6.97
العامة ت	1.255	1.41	0.42
الرعاية	4.439	1.35	6.58

أبرز الراجحين			
الشركة	س الإغلاق	التغير %	قيمة التداول (م.ر)
إزدان	0.877	9.90	44.47
الإجارة	0.832	5.05	20.38
مزايا	0.661	3.60	26.92
قطر وعمان	0.767	2.27	4.02
قامكو	1.308	2.19	25.87



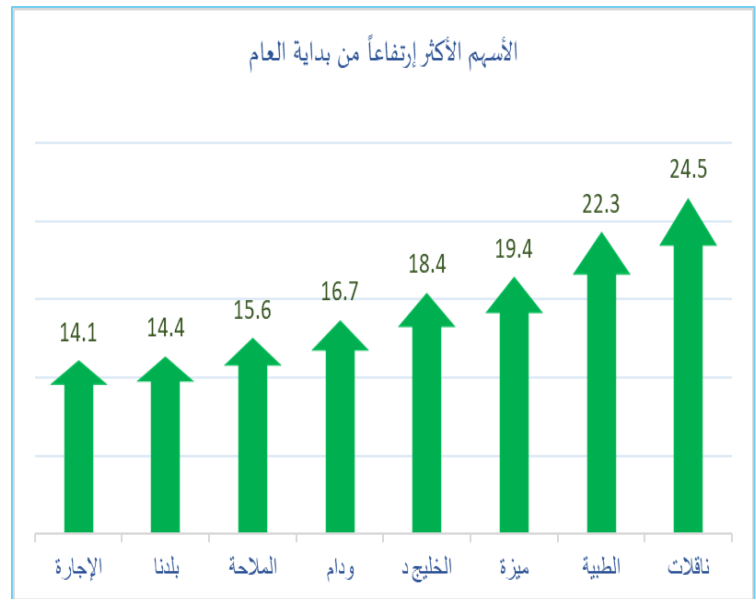
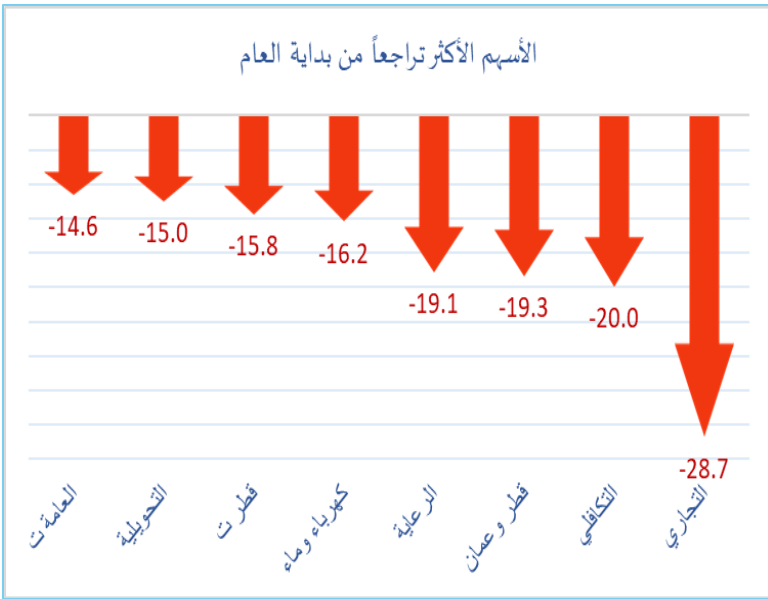
السوق	تغير يومي	من بداية الشهر	من بداية العام
قطر	0.49	3.33	-2.66
السعودية	0.16	1.16	2.66
دبي	0.61	3.77	10.56
أبوظبي	0.59	2.49	-0.64
الكويت	0.58	-0.35	4.24
مسقط	0.23	-0.42	4.71
البحرين	-0.31	3.14	2.41

القطاع	اليوم	من بداية الشهر	من بداية العام
المالي	0.73	5.06	1.47
التأمين	-8.54	1.95	-8.85
الخدمات	3.21	3.01	3.23
العقار	5.87	3.80	8.63
الصناعة	2.66	0.55	3.13
النقل	24.79	-2.35	25.34
الإتصالات	6.50	5.11	5.81

الأسواق الأجنبية والسلع (بتوقيت أعداد التقرير)

%1YR	%YTD	%1M	%1D	السوق
20.16	10.39	2.33	0.20	Dow Jones
26.52	18.13	1.45	0.25	S&P 500
28.58	17.43	-0.02	0.56	NASDAQ
18.93	11.65	2.08	-0.39	DAX
7.92	6.80	-0.63	0.40	FTSE100
8.49	8.71	-4.42	-0.19	Nikkei
33.23	24.89	2.73	-0.07	Gold spot
-22.93	-5.53	-8.66	-0.60	Brent
15.25	5.87	6.70	-0.78	Aluminum
-17.38	3.28	-2.07	0.00	Urea
-14.55	-7.28	9.80	2.04	Natural Gas
123.58	40.83	0.06	-1.00	Bitcoin

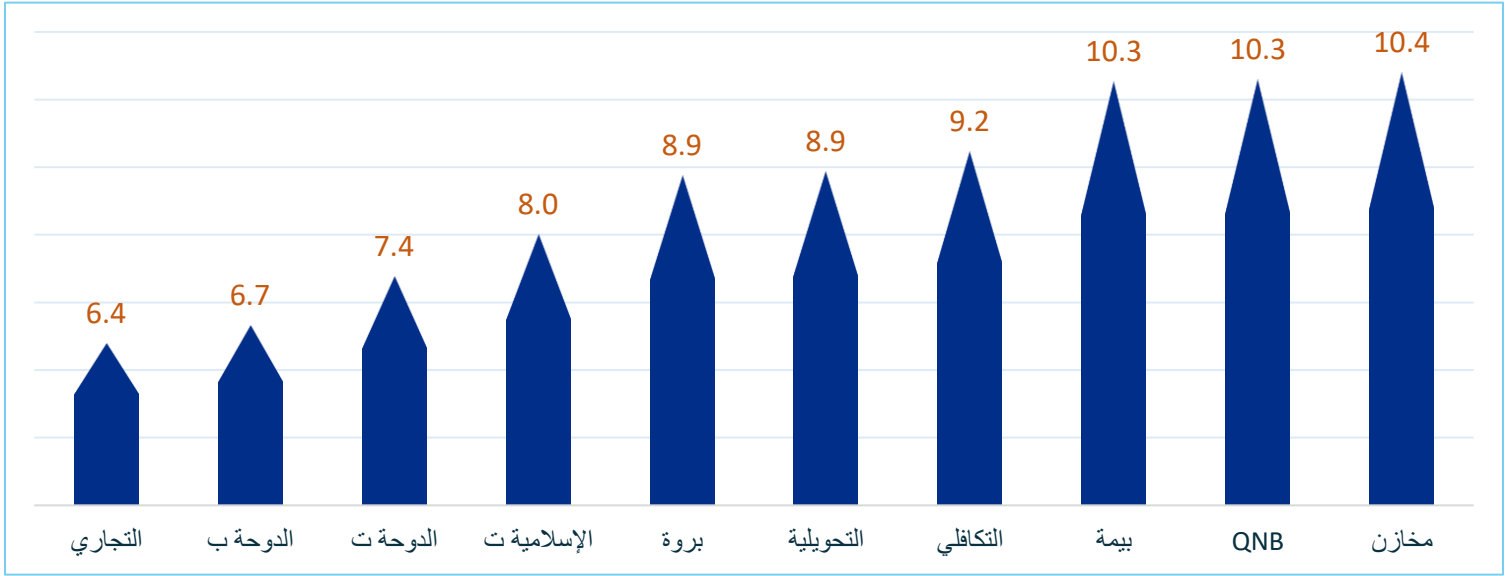
الأداء السعري للأسهم من بداية العام



أداء أسهم المؤشر

أداء السهم من بداية العام	العائد على حقوق المساهمين %	% التوزيع/ الأرباح	متوسط توزيع السهم (التوزيع السني+ نصف سنوي) 1.5/	السعر/ القيمة الدفترية	القيمة الدفترية (ريال)	مكرر الأرباح(مرة)	عائد السهم (ريال)	الوزن في المؤشر	الشركة
24.52%	13.69	49.81	0.14	1.99	2.20	15.11	0.29	5.58	ناقلات
18.45%	12.28	67.02	0.15	1.54	2.12	13.07	0.25	1.77	الخليج د
15.57%	6.16	41.35	0.38	0.77	14.63	12.60	0.89	4.26	الملاحة
11.64%	3.22	48.43	0.06	0.37	3.18	11.89	0.10	1.54	المتحدة
2.43%	14.51	63.92	0.34	2.27	4.83	14.60	0.75	5.02	الدولي
1.94%	17.36	41.80	0.65	1.75	9.62	10.40	1.62	16.79	QNBK
0.88%	11.91	58.42	0.55	1.38	8.31	11.86	0.97	4.74	Ooredoo
-0.66%	5.81	56.98	0.18	0.52	5.48	9.10	0.32	2.20	بروة
-1.15%	13.23	99.98	0.73	2.08	6.21	14.53	0.89	13.53	صناعات
-1.26%	12.18	86.10	0.11	1.67	1.12	13.45	0.14	1.45	فودافون
-3.47%	9.68	67.57	0.16	1.55	2.48	16.19	0.24	2.47	دخان
-3.72%	17.04	41.92	0.65	1.90	10.88	11.07	1.87	14.64	المصرف
-4.97%	7.78	30.22	0.08	0.51	3.43	6.69	0.26	1.54	الدوحة ب
-6.57%	6.73	87.58	0.07	1.11	1.18	16.35	0.08	1.30	قامكو
-7.72%	6.17	66.16	0.10	0.97	2.52	16.21	0.15	6.03	الريان
-7.77%	5.43	99.79	0.08	1.26	1.31	23.56	0.07	3.15	مسيعيد
-7.84%	11.74	90.94	0.65	1.73	8.82	14.83	1.03	4.46	وقود
-11.17%	7.62	0.00	0.00	1.26	1.48	16.92	0.11	0.50	إستثمار
-16.17%	9.91	60.70	0.74	1.17	13.52	11.67	1.35	3.56	كهرباء وماء
-28.71%	15.04	37.11	0.25	0.92	4.79	6.41	0.69	5.47	التجاري

شركات تتداول بأقل مكررات أرباح (مرة)



آخر الأخبار

- ارتفع مؤشر أسعار العقارات الصادر عن قطر المركزي بنهاية أغسطس 2024 عند أعلى مستوى منذ فبراير الماضي ، وسجل المؤشر 215.05 نقطة، بارتفاع 2.98% عن مستواه البالغ 208.82 نقطة في يوليو 2024. وعلى الجانب الآخر انخفض المؤشر هامشياً عن مستواها البالغ 215.2 نقطة في شهر أغسطس/آب 2023.
- أعلن بنك قطر الدولي الاسلامي عن إصدار صكوك بقيمة 300 مليون دولار أميركي ضمن الشريحة الأولى لرأس المال، لدعم القاعدة الرأسمالية للبنك وبلغت نسبة التغطية للإصدار 8 مرات دولار ، وجرى تسعير الإصدار بهامش ربح 187 نقطة أساس فوق متوسط سعر الخزينة الأميركية لخمس سنوات ونصف، وبعائد نهائي قدره 5.45% سنوياً. يذكر أن إجمالي الصكوك المؤهلة كأدوات رأس مال إضافي من الشريحة الأولى تبلغ نحو 2.1 مليار ريال في بند حقوق المساهمين وهي صكوك غير مضمونة وتوزيعات الأرباح فيها تقديرية وغير تراكمية.

التحليل الفني للمؤشر



أغلق المؤشر العام على ارتفاع بنسبة 0.49% عند مستوى 10,542 نقطة متخطياً مقاومته الأولى وملغياً بذلك سلبية شمعة المطرقة المشار إليها سابقاً ، نراقب حركة المؤشر وقدرته على الثبات فوق مستويات 10,500 نقطة، يذكر أن مؤشر القوة النسبية إقترب مجدداً من منطقة التشبع فوق مستويات 70.

Support 2	Support 1	Pivot Point	Resistance 1	Resistance 2
10,205	10,385	10,542	10,550	10750

البنك التجاري



أغلق سهم البنك التجاري جلسة اليوم عند مستويات 4.420 ريال مرتفعاً بنسبة 0.45%. شكّل السهم قاعه على الاطار الأسبوعي نهاية مايو عند مستويات 3.756 ريال منهيماً نموذج توافقي (Gartley) ليرتد بعدها ويعكس اتجاهه الهابط مفعلاً نموذج توافقي اخر Deep Crab، يستهدف مناطق 4.765 ريال بالقرب من مناطق اهداف ارتداد نموذجه التوافقي الأول، بشرط الحفاظ على قاع النموذج عند 4.014 ريال.

Support 2	Support 1	Pivot Point	Resistance 1	Resistance 2
4.100	4.210	4.410	4.440	4.800

## Disclaimer

The data in this file was collected from different public sources considered reliable, but accuracy cannot be assured. QSC does not provide any guarantees or assurances (whether explicit or implicit) about the accuracy of the data and information provided. We are not stating that the information provided in this document is thorough, free of errors, devoid of misguidance, or suitable for any specific purpose. This document offers only general information; neither the information nor any opinion expressed is considered as an offer or invitation to purchase or sell securities or other investment products. The information in this report may be altered without warning, and QSC is not accountable for keeping the data up to date.

رمزي قاسمية