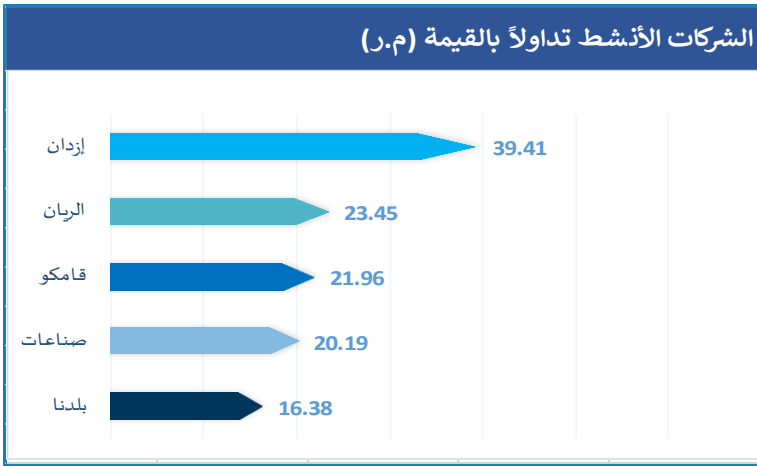


## أداء المؤشر

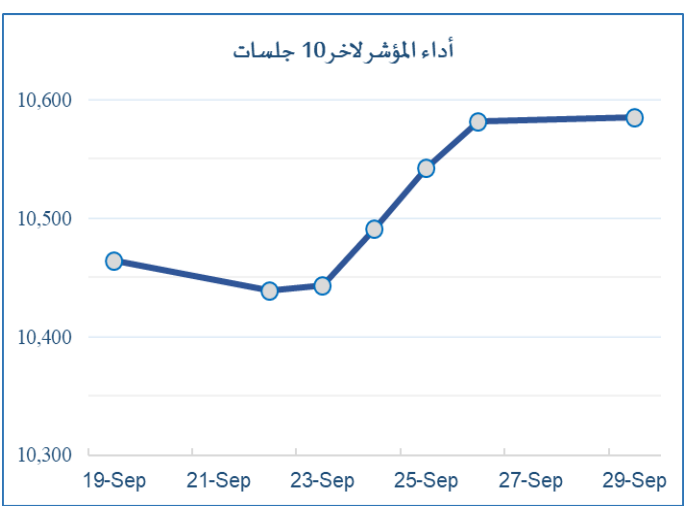
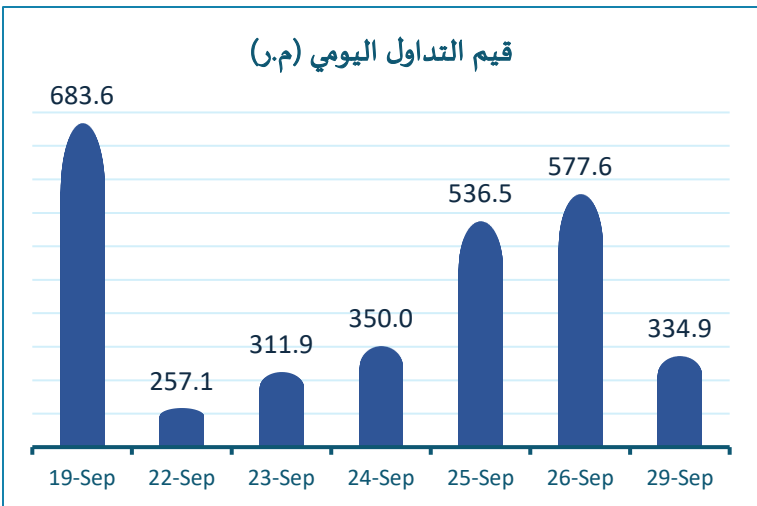
على إرتفاع هامشي بلغ 3 نقاط أغلق المؤشر عند مستوى 10,585 نقطة، بعد أن لامس خلال الجلسة أعلى مستوى له منذ جلسة 2 يناير الماضي عند 10,624 نقطة، حيث لم يتمكن من المحافظة على مكاسبه خلال الجلسة والتي وصلت الى 35 نقطة، إلا أن تراجع صناعات، مسيعد ، بروة و QNB عند الإغلاق أدى للإغلاق على شبه إستقرار، مع تحسن مستويات السيولة مقارنة مع جلسة الأحد الماضي بحوالي 78 مليون ريال. تشهد جلسة الغد الإغلاق الشهري والربعي، بالاضافة لتطبيق تعديلات مكونات مؤشري بورصة قطر الرئيسي والريان السعري.

التغير من بداية العام %	التغير من بداية الشهر %	التغير %	أدنى مستوى	أعلى مستوى	الإغلاق	أداء المؤشر
2.27	3.71	0.03	10,585.30	10,624.54	10,585.30	قيمة المؤشر



قيم التداولات (مليون ريال)

334.94	قيمة التداول اليومي
577.62	قيمة التداول بالجلسة السابقة
-242.68	تغير قيمة التداول بالريال
-42.01%	نسبة التغير في قيمة التداول
431.34	معدل قيمة التداول اليومي (منذ بداية العام)



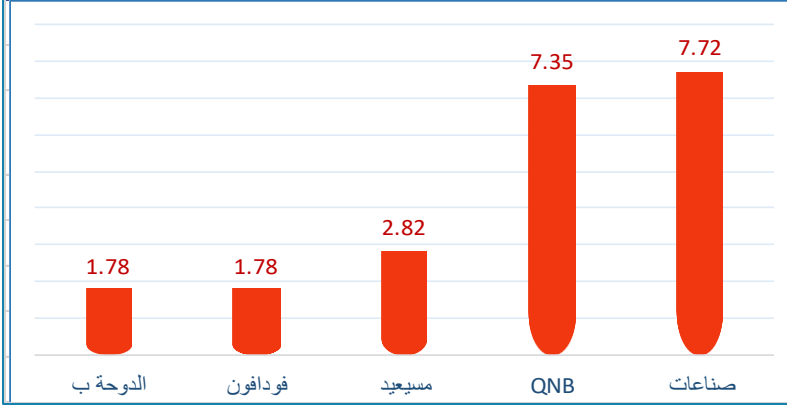
### أبرز المتراجعين

الشركة	س الإغلاق	التغير %	قيمة التداول
QLMI	2.152	1.51%	0.39
إنماء	4.326	1.34%	3.58
أعمال	0.879	1.24%	2.83
فودافون	1.861	1.17%	1.49
الدوحة ب	1.730	1.09%	0.34

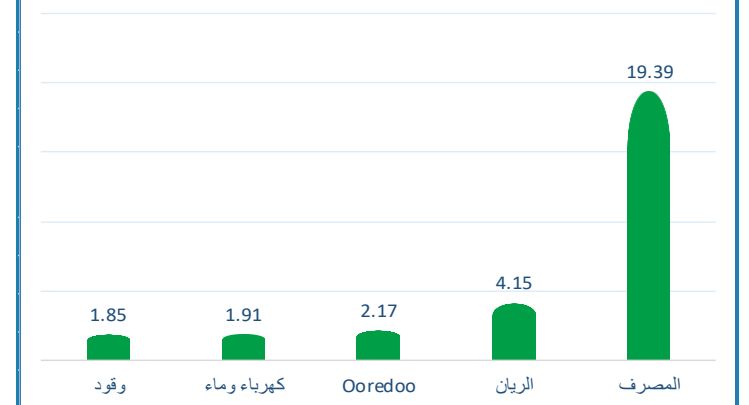
### أبرز الراجحين

الشركة	س الإغلاق	التغير %	قيمة التداول
العامة ت	1.317	4.69%	0.44
الدوحة ت	2.601	4.00%	0.17
المناعي	3.971	2.72%	13.70
إزدان	0.935	2.63%	39.40
الرعاية	4.573	1.42%	5.36

### النقاط المخصصة للأسهم الأكثر خفضاً للمؤشر



### النقاط المضافة للأسهم الأكثر رفعا للمؤشر



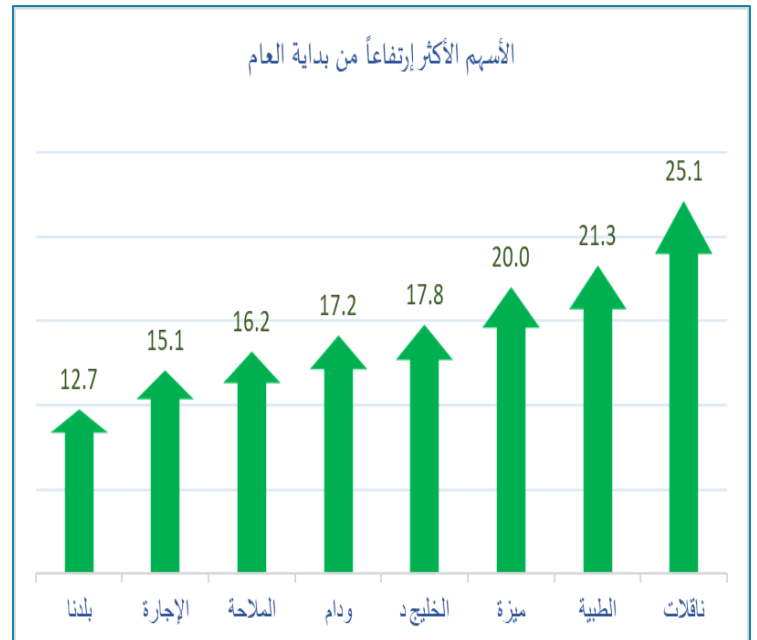
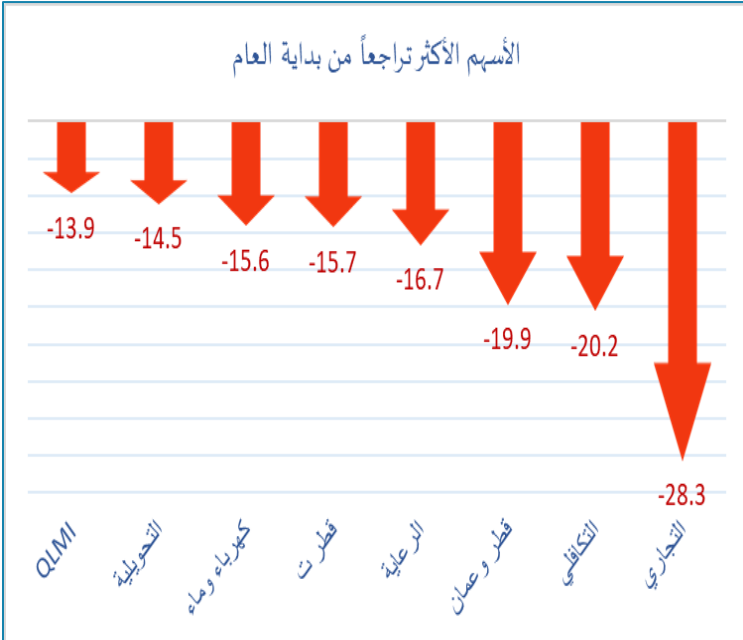
السوق	تغير يومي	من بداية الشهر	من بداية العام
قطر	0.03	3.75	-2.27
السعودية	-0.73	1.14	2.62
دبي	-0.12	4.53	11.37
أبوظبي	-0.47	1.99	-1.13
الكويت	-0.63	-1.04	3.53
مسقط	0.70	-0.25	4.89
البحرين	-0.01	2.87	2.14

القطاع	اليوم	من بداية الشهر	من بداية العام
المالي	0.11	6.28	1.90
التأمين	0.37	2.40	-8.13
الخدمات	0.36	3.49	3.70
العقار	-0.23	7.31	9.45
الصناعة	-0.40	0.91	3.03
النقل	0.15	-1.42	25.97
الإتصالات	0.06	5.19	6.57

الأسواق الأجنبية والسلع (بتوقيت أعداد التقرير)

%1YR	%YTD	%1M	%1D	السوق
20.16	10.39	2.33	0.33	Dow Jones
26.52	18.13	1.45	-0.13	S&P 500
28.58	17.43	-0.02	-0.39	NASDAQ
18.93	11.65	2.08	1.22	DAX
7.92	6.80	-0.63	0.43	FTSE100
8.49	8.71	-4.42	2.32	Nikkei
33.23	24.89	2.73	-0.53	Gold spot
-22.93	-5.53	-8.66	0.53	Brent
15.25	5.87	6.70	0.98	Aluminum
-17.38	3.28	-2.07	-0.14	Urea
-14.55	-7.28	9.80	5.41	Natural Gas
123.58	40.83	0.06	-0.04	Bitcoin

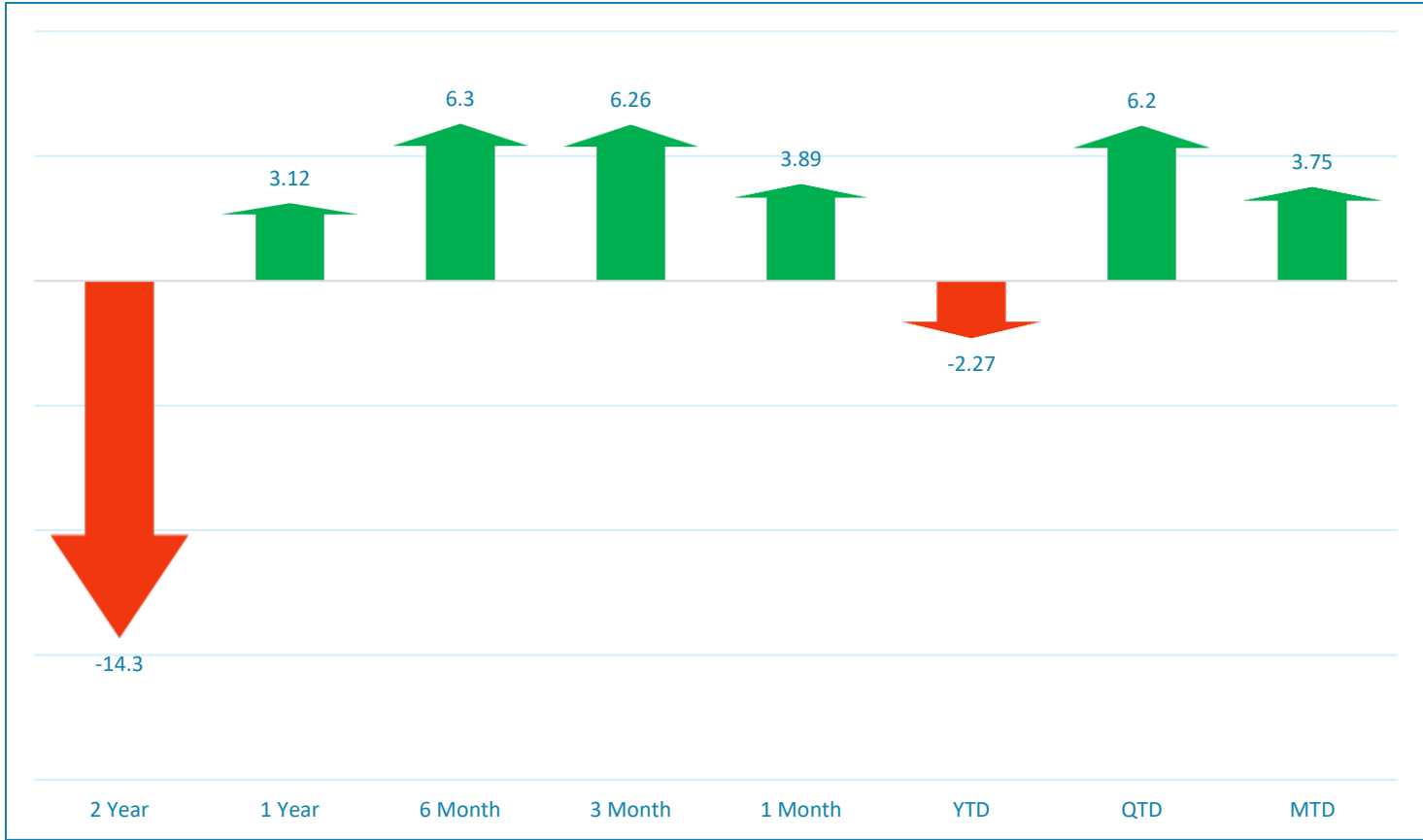
الأداء السعري للأسهم من بداية العام



أداء أسهم المؤشر

أداء السهم من بداية العام	العائد على حقوق المساهمين %	% التوزيع / الأرباح	متوسط توزيع السهم (التوزيع السنوي + نصف سنوي) / 1.5	السعر / القيمة الدفترية	القيمة الدفترية (ريال)	مكرر الأرباح (مرة)	عائد السهم (ريال)	الوزن في المؤشر	الشركة
24.97%	13.69	49.81	0.14	2.00	2.20	15.17	0.29	5.58	ناقلات
18.16%	12.28	67.02	0.15	1.54	2.12	13.04	0.25	1.76	الخليج د
15.98%	6.16	41.35	0.38	0.77	14.63	12.64	0.89	4.26	الملاحة
11.08%	3.22	48.43	0.06	0.37	3.18	11.83	0.10	1.53	المتحدة
2.90%	14.51	63.92	0.34	2.28	4.83	14.67	0.75	5.02	الدولي
2.18%	17.36	41.80	0.65	1.76	9.62	10.43	1.62	16.76	QNBK
1.75%	11.91	58.42	0.55	1.40	8.31	11.96	0.97	4.76	Ooredoo
0.90%	5.81	56.98	0.18	0.53	5.48	9.24	0.32	2.23	بروة
-0.69%	13.23	99.98	0.73	2.09	6.21	14.60	0.89	13.55	صناعات
-1.26%	12.18	86.10	0.11	1.67	1.12	13.45	0.14	1.44	فودافون
-3.09%	9.68	67.57	0.16	1.55	2.48	16.25	0.24	2.47	دخان
-3.58%	17.04	41.92	0.65	1.90	10.88	11.09	1.87	14.61	المصرف
-4.43%	7.78	30.22	0.08	0.51	3.43	6.73	0.26	1.54	الدوحة ب
-6.29%	6.73	87.58	0.07	1.11	1.18	16.40	0.08	1.30	قامكو
-7.19%	6.17	66.16	0.10	0.98	2.52	16.30	0.15	6.04	الريان
-7.48%	11.74	90.94	0.65	1.74	8.82	14.89	1.03	4.46	وقود
-7.55%	5.43	99.79	0.08	1.27	1.31	23.61	0.07	3.14	مسيعيد
-11.22%	7.62	0.00	0.00	1.26	1.48	16.91	0.11	0.50	إستثمار
-16.06%	9.91	60.70	0.74	1.17	13.52	11.69	1.35	3.55	كهرباء وماء
-28.23%	15.04	37.11	0.25	0.93	4.79	6.45	0.69	5.49	التجاري

أداء المؤشر لأكثر من فترة من فترة %



الأخبار

- بلغت صادرات القطاع الخاص القطري حوالي 2.62 مليار ريال خلال الربع الثاني من 2024، محققة نموًا بنسبة 3.5% مقارنة بالربع الأول، الذي سجل 2.53 مليار ريال فيما يتعلق بالصادرات حسب نوع السلعة، فقد ارتفعت صادرات زيوت الأساس والزيوت الصناعية بنسبة 9% إلى 427.6 مليون ريال، فيما تراجعت صادرات الوقود بنسبة 17.7% إلى 435 مليون ريال، بينما انخفضت صادرات الألمنيوم بنسبة 31% إلى 302 مليون ريال.
- قفزت تداولات السوق العقاري الأسبوعية إلى مستوى يفوق النصف مليار ريال مسجلة مستوى 567.48 مليون ريال خلال الفترة من 15 إلى 19 سبتمبر الجاري تتوزع على 533.51 مليون ريال، وتركزت عمليات البيع في بلديات الدوحة والريان وأم صلال والظعائن والوكرة والخور والذخيرة والشمال، وفي مناطق جزيرة اللؤلؤة والدفنة والخرايج. وكان حجم تداول العقارات في عقود البيع المسجلة لدى إدارة التسجيل العقاري بوزارة العدل قد سجل أكثر من 278 مليون ريال خلال الفترة من 8 إلى 12 سبتمبر الجاري.

التحليل الفني للمؤشر



أغلق المؤشر العام على ارتفاع طفيف بنسبة 0.03% عند مستوى 10,585 نقطة بعد أن لامس مستويات 10,624 نقطة، إلا أنه أغلق عند أدنى مستوى له في الجلسة، ليدخل مؤشر القوة النسبية RSI منطقة التشبع ويسجل قراءة عند 72 لليوم الأحد. ما زال المؤشر فوق متوسطاته المتحركة الخفيفة ل 20 و 50 يوم.

Support 2	Support 1	Pivot Point	Resistance 1	Resistance 2
10,383	10,500	10,597	10,710	10,830

المناعي



أغلق سهم المناعي جلسة اليوم عند مستويات 3.971 ريال مرتفعاً بنسبة 2.72%، محاولاً خلال الجلسة اختراق مقاومته 3.990 ريال الأمر الذي ترافق اليوم مع سيولة هي الأعلى على السهم منذ جلسة 25 فبراير من العام الحالي. اختراق السهم لمقاومة الـ 3.990 ريال والاستقرار فوقها يفتح الباب أمامه لاستهداف سقف المسار العرضي الذي يسلكه السهم منذ حوالي العام عند مستويات 4.70 ريال.

Support 2	Support 1	Pivot Point	Resistance 1	Resistance 2
3.700	3.850	3.943	3.990	4.150

Disclaimer

The data in this file was collected from different public sources considered reliable, but accuracy cannot be assured. QSC does not provide any guarantees or assurances (whether explicit or implicit) about the accuracy of the data and information provided. We are not stating that the information provided in this document is thorough, free of errors, devoid of misguidance, or suitable for any specific purpose. This document offers only general information; neither the information nor any opinion expressed is considered as an offer or invitation to purchase or sell securities or other investment products. The information in this report may be altered without warning, and QSC is not accountable for keeping the data up to date.