



شركة قطر للأوراق المالية (ش.م.خ.ق.)  
*QATAR SECURITIES Co. (P.Q.S.C)*

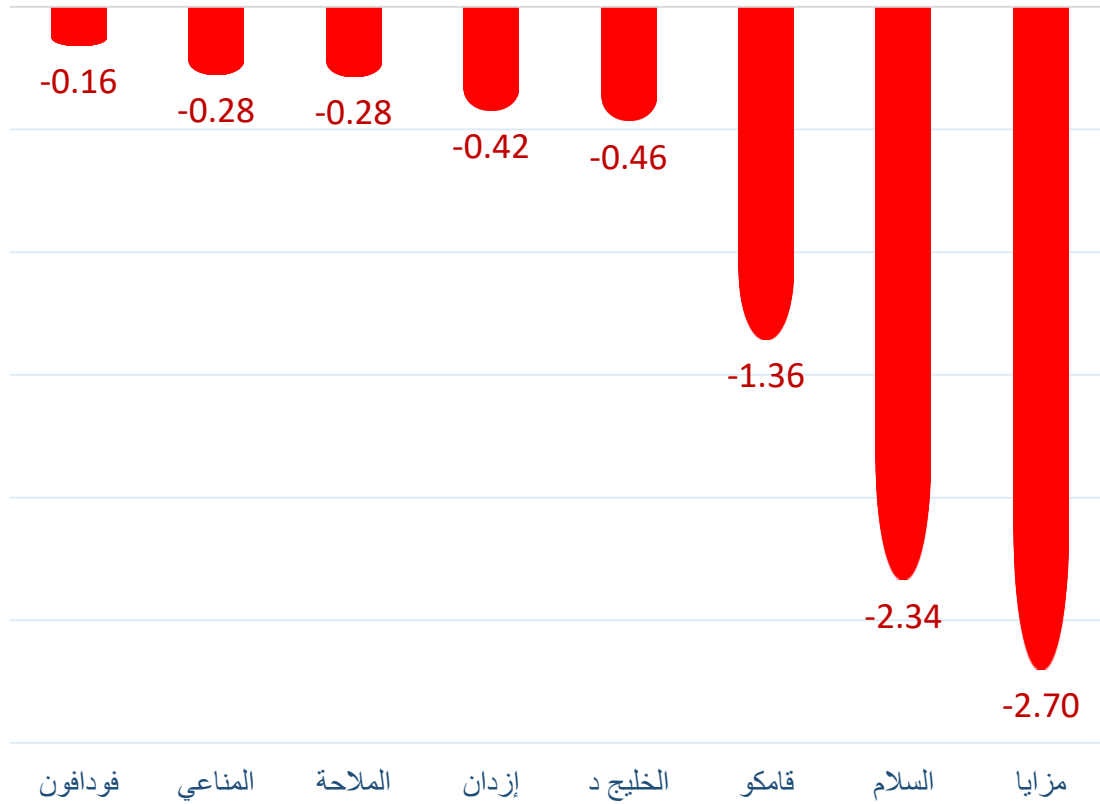
## التقرير اليومي للتداول حسب الجنسيات

جلسة 29-Sep

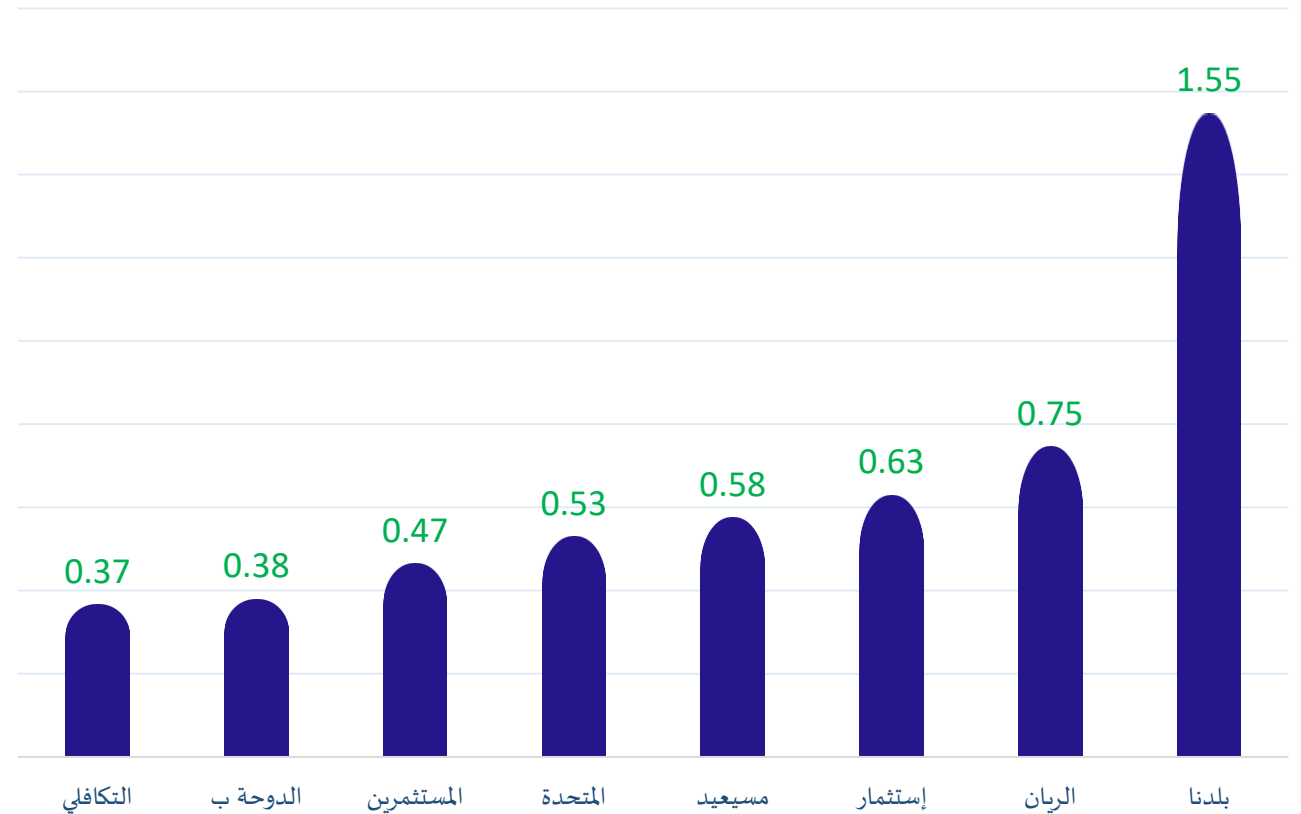
الشركة	القطريين				دول مجلس التعاون				الأجانب			
	آخر جلسة	5 جلسات	10 جلسات	20 جلسة	آخر جلسة	5 جلسات	10 جلسات	20 جلسة	آخر جلسة	5 جلسات	10 جلسات	20 جلسة
QNBK	-27,301	-2,611,855	-4,345,540	-4,219,059	-9,347	31,592	-69,724	14,055	36,648	2,580,263	4,415,264	4,205,004
المصرف التجاري	-153,944	-929,570	-733,496	-1,782,878	0	18,765	18,465	16,600	153,944	910,805	715,031	1,766,278
الدوحة ب الأهلي	137,397	1,485,658	3,968,086	2,234,538	0	-51,011	37,960	-429,983	-137,397	-1,434,647	-4,006,046	-1,804,555
الدولي	-389,000	-1,399,062	853,947	-1,168,682	10,000	128,637	268,637	120,902	379,000	1,270,425	-1,122,584	1,047,780
الريان	5,000	-100,124	-142,866	-117,048	0	0	0	0	-5,000	100,124	142,866	117,048
لشباب	-131,246	270,833	543,809	136,139	48	32,708	32,795	32,795	131,198	-303,541	-576,604	-168,934
دخان	-590,548	-14,018,936	-13,643,420	-23,391,428	-155,432	-30,124	-118,807	-491,619	745,980	14,049,060	13,762,227	23,883,047
الإجارة	-125,951	-319,539	558,299	823,137	-8,745	0	415,319	309,471	134,696	319,539	-973,618	-1,132,608
دلالة	-125,833	-1,736,178	-2,671,789	-2,620,327	6,856	44,256	54,256	54,299	118,977	1,691,922	2,617,533	2,566,028
قطر وعمان	-211,173	1,569,751	7,648,932	4,081,273	292,988	-38,672	-644,320	-808,854	-81,815	-1,531,079	-7,004,612	-3,272,419
إنماء	55,228	-1,091,883	-1,328,550	-1,258,282	0	1,181,759	1,181,759	1,154,191	-55,228	-89,876	146,791	104,091
زاد	164,807	1,625,714	642,395	13,514	-164,343	-102,355	26,845	95,936	-464	-1,523,359	-669,240	-109,450
الطبية	-259,379	-452,247	64,329	317,255	20,000	20,000	18,582	8,582	239,379	432,247	-82,911	-325,837
السلام	3,498	-6,901	4,300	-20,784	0	0	0	0	-3,498	6,901	-4,300	20,784
بلدنا	-324,738	-484,988	-1,567,392	-3,001,040	0	-24,425	149,086	82,274	324,738	509,413	1,418,306	2,918,766
الرعاية	2,598,657	-1,883,024	-9,182,628	-11,950,671	-262,897	-102,737	-31,995	-72,278	-2,335,760	1,985,761	9,214,623	12,022,949
السيما	-1,773,944	-3,427,654	-2,935,590	-4,312,734	226,140	236,140	-770,660	-277,018	1,547,804	3,191,514	3,706,250	4,589,752
وقود	-512,022	-1,007,625	-1,153,134	-1,265,962	168,494	168,494	168,494	142,546	343,528	839,131	984,640	1,123,416
ودام	0	0	0	-4,150	0	0	0	0	0	0	0	4,150
المناعي	92,196	-386,557	-704,172	-152,372	0	24,140	22,789	-49,122	-92,196	362,417	681,383	201,494
الميرة	-12,068	12,160	330,475	394,566	-100,000	-27	-53,082	-161,481	112,068	-12,133	-277,393	-233,085
مقدام	220,521	454,274	332,002	499,390	55,490	35,390	35,006	44,427	-276,011	-489,664	-367,008	-543,817
ميزة	12,609	-93,766	-43,743	-8,928	0	2,199	1,856	2,056	-12,609	91,567	41,887	6,872
الفالح	-49,270	-60,077	-108,438	-114,483	0	0	-15,000	0	49,270	60,077	123,438	114,483
	12,967	-255,479	-1,081,948	-2,384,728	0	3,667	3,667	3,667	-12,967	251,812	1,078,281	2,381,061
	-442,584	6,469,171	7,729,850	13,013,379	171,235	-41,468	-294,654	302,360	271,349	-6,427,703	-7,435,196	-13,315,739

الشركة	القطريين				دول مجلس التعاون				الأجانب			
	آخر جلسة	5 جلسات	10 جلسات	20 جلسة	آخر جلسة	5 جلسات	10 جلسات	20 جلسة	آخر جلسة	5 جلسات	10 جلسات	20 جلسة
التحويلية	-43,054	-399,935	-498,789	-491,403	0	0	0	20,000	43,054	399,935	498,789	471,403
الإسمنت	5,303	-65,598	313,481	1,228,011	0	0	-6,441	-11,638	-5,303	65,598	-307,040	-1,216,373
صناعات	-126,720	-1,207,577	-610,868	-3,038,873	39,117	76,657	279,970	122,949	122,949	1,168,460	534,211	2,758,903
المستثمرين	-465,244	-524,339	1,440,855	2,842,430	0	-2,338	7,512	28,000	465,244	526,677	-1,448,367	-2,870,430
كهرباء وماء	72,694	171,505	459,709	1,269,778	0	490	2,290	-72,694	-72,694	-171,505	-460,199	-1,272,068
أعمال	-345,119	1,603,131	2,116,909	2,795,657	5,000	-7,043	-1,417,391	340,119	340,119	-1,596,088	-699,518	-1,378,266
الخليج د	454,687	3,950,207	6,588,867	13,477,306	10,000	51,445	242,878	330,157	-464,687	-4,001,652	-6,831,745	-13,807,463
مسعيد	-574,991	-7,567,362	-6,167,624	-8,930,106	-306	-6,091	-125,875	-127,423	575,297	7,573,453	6,293,499	9,057,529
إستثمار	-467,920	-1,282,349	89,571	238,835	-161,506	-157,417	34,350	12,787	629,426	1,439,766	-123,921	-251,622
قامكو	1,194,345	2,835,529	927,570	13,716,426	160,831	230,363	2,057,336	2,128,515	-1,355,176	-3,065,892	-2,984,906	-15,844,941
قطورت	154,632	208,210	217,237	-14,916	0	-21,989	-22,000	-22,296	-154,632	-186,221	-195,237	37,212
الدوحة ت	10,066	31,285	147,493	127,796	40,700	52,048	52,048	53,240	-50,766	-83,333	-199,541	-181,036
العامات	-17,806	424,859	408,264	448,713	60,778	-441,922	-440,922	-471,031	-42,972	17,063	32,658	22,318
التكافلي	-375,600	-2,916,441	-3,745,070	-5,047,736	10,000	40,000	150,000	163,000	365,600	2,876,441	3,595,070	4,884,736
الإسلامية ت	-61,119	-273,662	-313,418	-286,354	50,000	50,000	51,000	51,000	11,119	223,662	262,418	235,354
QLMI	-9,499	-326,832	-432,466	-1,088,467	25,000	25,000	25,000	25,000	-15,501	301,832	407,466	1,063,467
بيمة	0	6,376	2,627	-43,214	0	0	0	0	0	-6,376	-2,627	43,214
المتحدة	-529,824	-68,554	3,711,828	-499,620	0	33,305	81,500	81,500	529,824	35,249	-3,793,328	418,120
بروة	46,950	-1,569,848	-2,174,072	-5,134,897	0	91,848	101,818	104,175	-46,950	1,478,000	2,072,254	5,030,722
إزدان	582,408	6,041,551	4,193,389	3,768,134	-158,723	-964,487	-1,208,832	-1,152,680	-423,685	-5,077,064	-2,984,557	-2,615,454
مزايا	2,174,358	5,517,826	6,896,781	7,657,111	527,131	-810,685	-1,557,030	-1,479,929	-2,701,489	-4,707,141	-5,339,751	-6,177,182
Ooredoo	83,196	-343,447	-1,538,470	-1,282,644	0	-15,000	-55,000	-46,230	-83,196	358,447	1,593,470	1,328,874
فودافون	156,872	-964,318	-3,554,414	-6,427,904	0	-208	-487,116	-1,035,883	-156,872	964,526	4,041,530	7,463,787
الملاحة	283,092	130,673	915,475	770,825	0	182,117	132,117	132,117	-283,092	-130,673	-1,097,592	-902,942
مخازن	27,625	32,088	-603,416	189,463	50,000	50,000	50,000	49,640	-77,625	-82,088	553,416	-239,103
ناقلات	81,532	-819,471	366,536	4,495,630	-50,326	34,477	23,337	43,330	-31,206	784,994	-389,873	-4,538,960

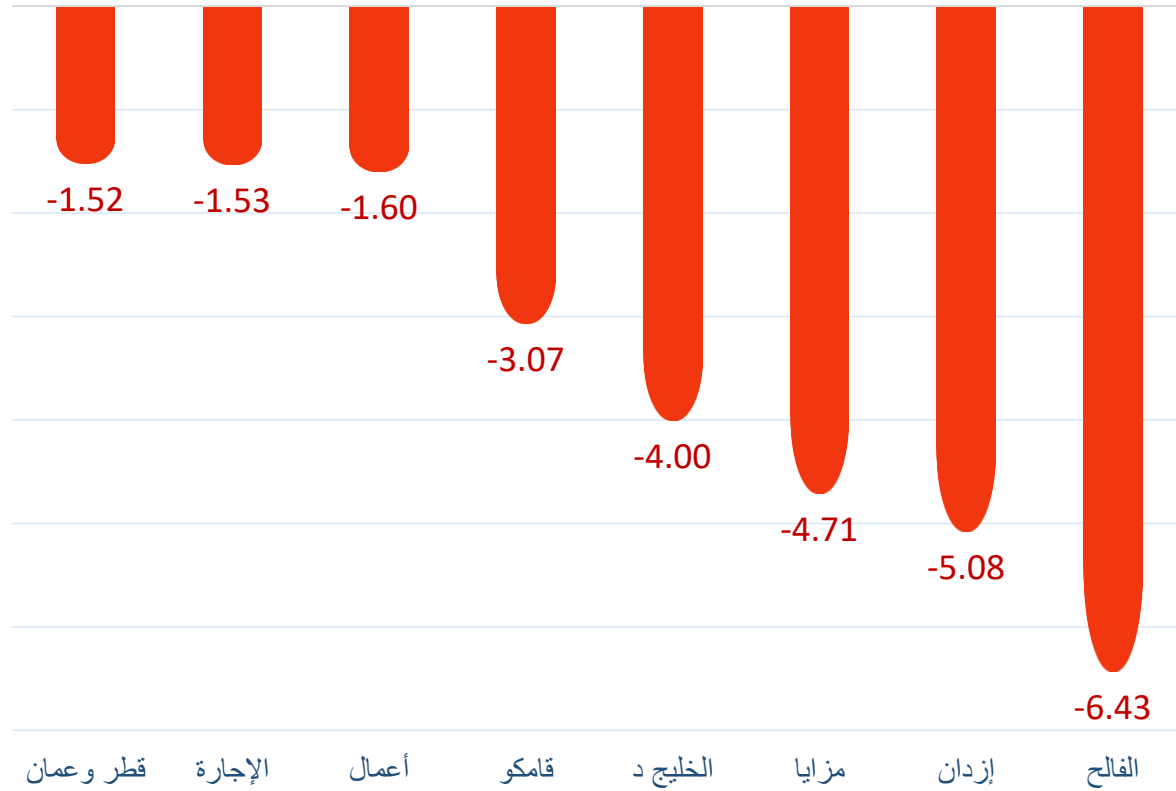
الأسهم الأكثر بيعاً من الأجانب لآخر جلسة



الأسهم الأكثر شراءً من الأجانب لآخر جلسة

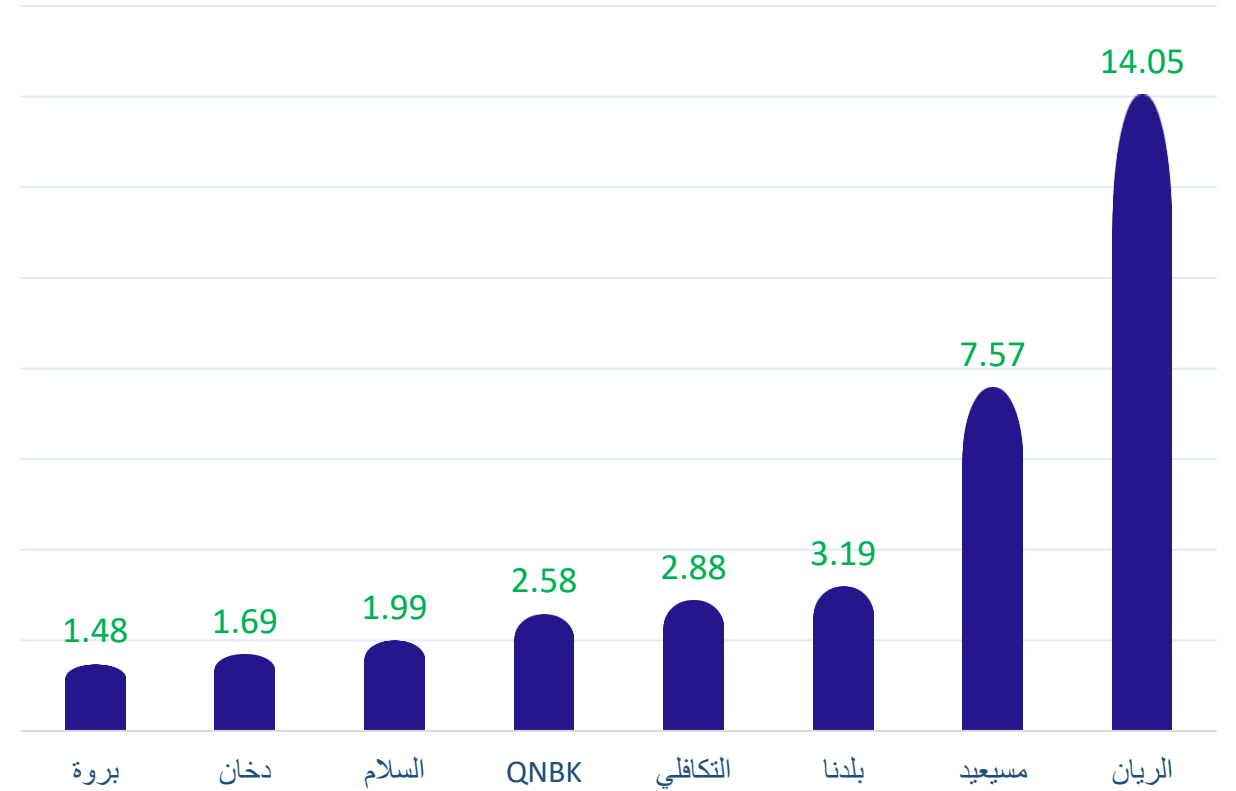


### الأسهم الأكثر بيعاً من الأجانب لآخر 5 جلسات



بالمليون سهم

### الأسهم الأكثر شراءً من الأجانب لآخر 5 جلسات



## تعاملات المساهمين حسب الجنسية لآخر 5 جلسات

23-Sep	24-Sep	25-Sep	26-Sep	27-Sep	الصافي لآخر 5 جلسات	الجنسية
<b>القطرية</b>						
60.86%	50.62%	53.75%	56.68%	71.00%	292.91%	شراء
-62.27%	-60.03%	-66.37%	-62.99%	-72.48%	-324.14%	بيع
<b>-1.41%</b>	<b>-9.41%</b>	<b>-12.62%</b>	<b>-6.31%</b>	<b>-1.48%</b>	<b>-31.23%</b>	<b>صافي</b>
<b>الخليجية</b>						
4.74%	2.25%	2.54%	4.05%	2.03%	15.61%	شراء
-3.24%	-4.29%	-4.12%	-4.20%	-3.49%	-19.34%	بيع
1.50%	-2.04%	-1.58%	-0.15%	-1.46%	<b>-3.73%</b>	<b>صافي</b>
<b>العرب</b>						
10.50%	10.84%	13.81%	12.35%	13.69%	61.19%	شراء
-13.59%	-13.46%	-14.26%	-13.59%	-12.84%	-67.74%	بيع
<b>-3.09%</b>	<b>-2.62%</b>	<b>-0.45%</b>	<b>-1.24%</b>	<b>0.85%</b>	<b>-6.55%</b>	<b>صافي</b>
<b>الأجانب</b>						
23.90%	36.29%	29.91%	26.93%	13.28%	130.31%	شراء
-20.91%	-22.23%	-15.25%	-19.23%	-11.19%	-88.81%	بيع
<b>2.99%</b>	<b>14.06%</b>	<b>14.66%</b>	<b>7.70%</b>	<b>2.09%</b>	<b>41.50%</b>	<b>صافي</b>

قيم التداول حسب الجنسية لآخر جلسة

نسب التداول حسب الجنسية لآخر جلسة

الجنسية	شراء	بيع	الصافي	الجنسية	شراء	بيع	الصافي
القطريين	71.00%	72.48%	-1.48%	القطريين	237.64	242.60	-4.95
دول الخليج	2.03%	3.49%	-1.46%	دول الخليج	6.80	11.69	-4.90
العرب	13.69%	12.84%	0.85%	العرب	45.82	42.98	2.85
الأجانب	13.28%	11.19%	2.09%	الأجانب	44.44	37.44	7.00

- الأرقام تمثل التغير اليومي بعدد الأسهم.
- التغير اليومي : صافي التغير بين جلستي تداول 29 و 26 سبتمبر.
- التغير لآخر 5 جلسات: مجموع صافي التغير اليومي لآخر 5 جلسات.
- التغير لآخر 10 جلسات: مجموع صافي التغير اليومي لآخر 10 جلسات.
- التغير لآخر 20 جلسة: مجموع صافي التغير اليومي لآخر 20 جلسة.

## Disclaimer

The data in this file was collected from different public sources considered reliable, but accuracy cannot be assured. QSC does not provide any guarantees or assurances (whether explicit or implicit) about the accuracy of the data and information provided. We are not stating that the information provided in this document is thorough, free of errors, devoid of misguidance, or suitable for any specific purpose. This document offers only general information; neither the information nor any opinion expressed is considered as an offer or invitation to purchase or sell securities or other investment products. The information in this report may be altered without warning, and QSC is not accountable for keeping the data up to date