



شركة قطر للأوراق المالية (ش.م.خ.ق)
QATAR SECURITIES Co. (P.Q.S.C)

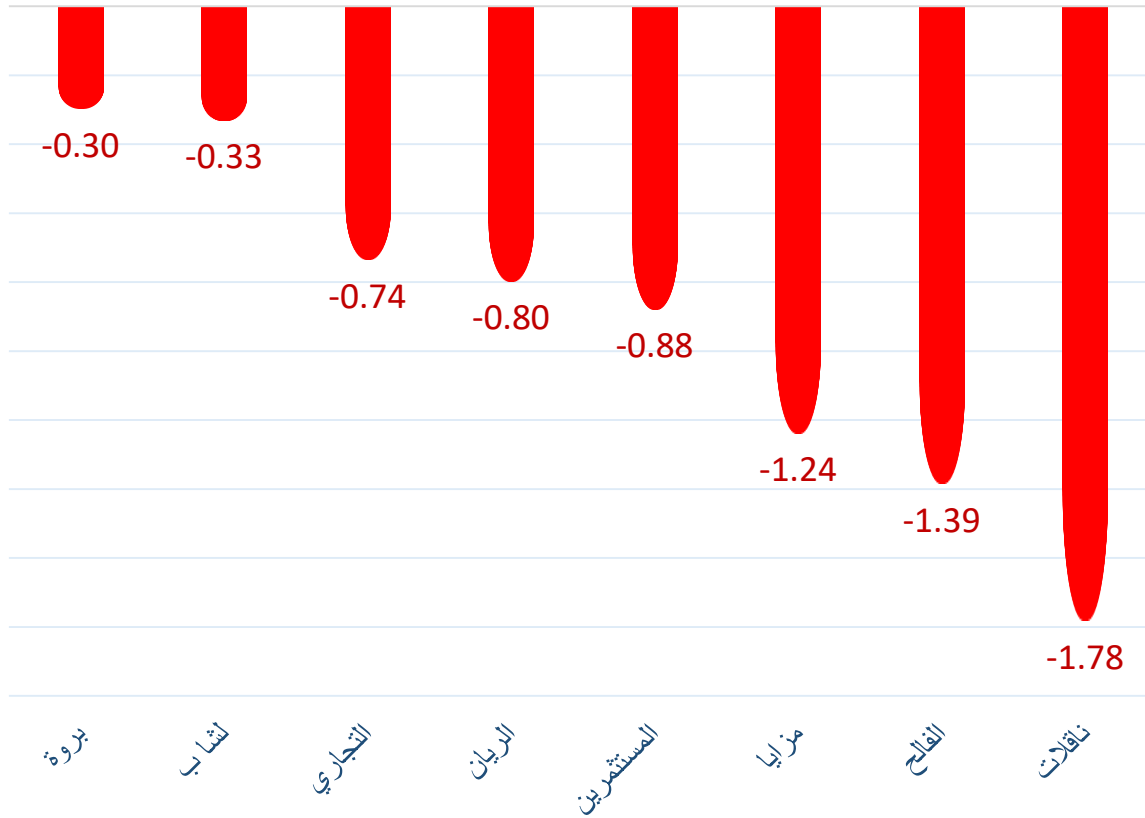
التقرير اليومي للتداول حسب الجنسيات

جلسة 10-Sep

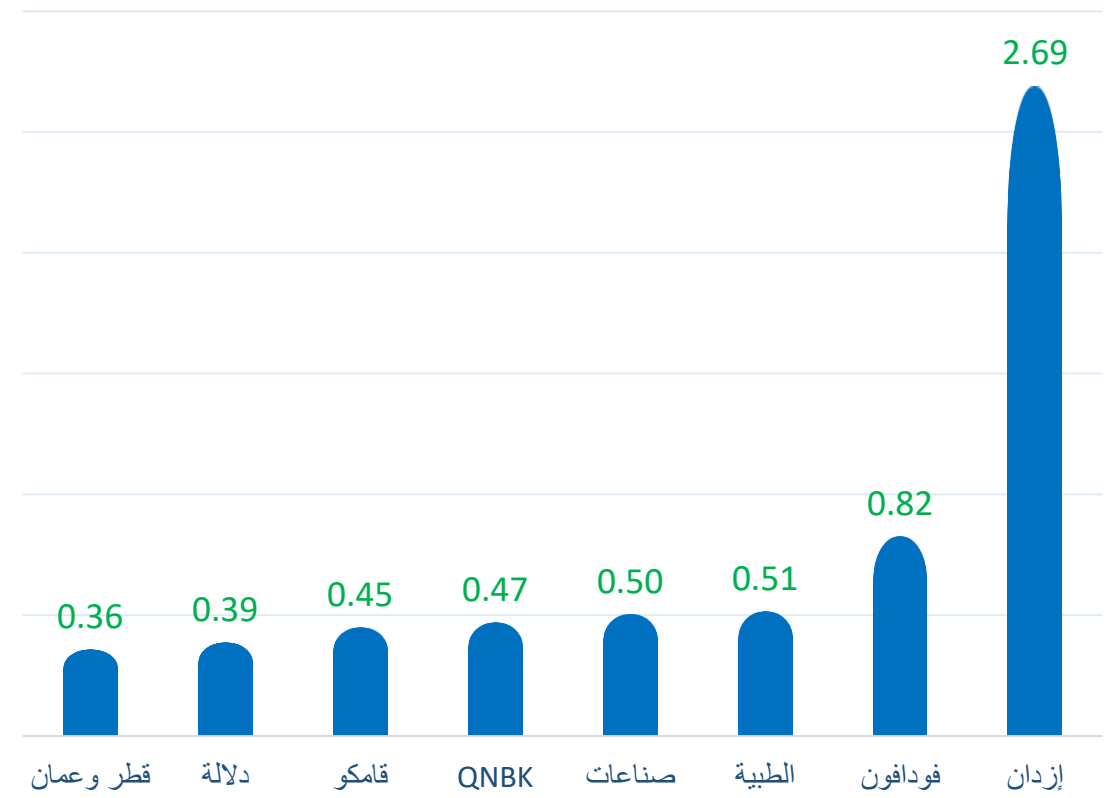
الشركة	القطريين				دول مجلس التعاون				الأجانب			
	آخر جلسة	5 جلسات	10 جلسات	20 جلسة	آخر جلسة	5 جلسات	10 جلسات	20 جلسة	آخر جلسة	5 جلسات	10 جلسات	20 جلسة
QNBK	-468,574	265,879	-269,666	-359,824	0	369	-25,420	-275,449	468,574	-266,248	295,086	635,273
المصرف	-9,557	347,378	-854,724	-90,490	0	10,000	3,000	13,101	9,557	-357,378	851,724	77,389
التجاري	735,423	1,326,112	1,927,546	5,222,882	0	34,000	-451,000	-446,255	-735,423	-1,360,112	-1,476,546	-4,776,627
الدوحة ب	-30,121	-1,109,980	-1,684,328	-1,740,102	-20,000	-205,555	-155,555	-474,056	50,121	1,315,535	1,839,883	2,214,158
الأهلي	0	-1,680	-38,126	-67,484	0	0	0	0	0	1,680	38,126	67,484
الدولي	-37,786	-66,147	-428,527	-36,747	0	0	0	1,292	37,786	66,147	428,527	35,455
الريان	826,628	2,193,316	-5,017,813	1,273,877	-28,200	-163,417	-698,528	-771,434	-798,428	-2,029,899	5,716,341	-502,443
لشاب	330,084	606,408	176,607	2,234,310	0	-61,786	-111,101	-464,696	-330,084	-544,622	-65,506	-1,769,614
دخان	-207,833	-9,684	-1,576,463	-322,651	4,193	-807	10,277	20,547	203,640	10,491	1,566,186	302,104
الإجارة	-218,222	-928,359	-1,606,923	-3,209,046	0	52,644	-135,208	-78,750	218,222	875,715	1,742,131	3,287,796
دلالة	-581,062	-719,982	-440,031	855,402	194,436	177,634	157,651	95,229	386,626	542,348	282,380	-950,631
قطر وعمان	-337,620	-455,818	312,147	1,270,469	-21,170	-214,505	133,539	-317,006	358,790	670,323	-445,686	-953,463
إنماء	-22,257	27,418	13,653	144,092	20,000	20,000	14,227	14,227	2,257	-47,418	-27,880	-158,319
زاد	-2,533	-19,320	-30,050	-49,165	0	0	0	-100	2,533	19,320	30,050	49,265
الطبية	-508,259	-808,447	-1,222,091	-2,575,308	-5,000	16,979	27,213	-20,285	513,259	791,468	1,194,878	2,595,593
السلام	88,812	-966,190	-5,125,258	-9,443,266	78,980	-317,284	-218,982	-263,207	-167,792	1,283,474	5,344,240	9,706,473
بلدنا	-350,303	-548,210	-1,916,382	-3,885,385	0	800	492,008	486,013	350,303	547,410	1,424,374	3,399,372
الرعاية	-232,055	-396,049	-294,448	-801,854	0	-5,000	-25,948	-25,948	232,055	401,049	320,396	827,802
السينما	0	0	3,200	2,700	0	0	-7,350	-7,350	0	0	4,150	4,650
وقود	45,915	512,392	1,217,676	859,021	0	2,138	2,548	-15,712	-45,915	-514,530	-1,220,224	-843,309
ودام	-85,936	189,483	504,123	5,019	-48,484	-23,973	-102,542	64,623	134,420	-165,510	-401,581	-69,642
المناعي	13,392	27,143	142,666	55,839	10,484	20,484	15,986	-4,248	-23,876	-47,627	-158,652	-51,591
الميرة	7,349	24,243	62,990	105,334	0	139	1,139	1,165	-7,349	-24,382	-64,129	-106,499
مقدام	28,722	68,660	-75,607	474,931	0	15,000	95,000	115,000	-28,722	-83,660	-19,393	-589,931
ميزة	14,232	652,644	-1,869,817	-2,095,080	0	0	0	-374	-14,232	-652,644	1,869,817	2,095,454
الفالج	1,231,079	3,243,498	11,735,148	12,570,438	154,267	156,489	555,541	-470,063	-1,385,346	-3,399,987	-12,290,689	-12,100,375

الشركة	القطريين				دول مجلس التعاون				الأجانب			
	آخر جلسة	5 جلسات	10 جلسات	20 جلسة	آخر جلسة	5 جلسات	10 جلسات	20 جلسة	آخر جلسة	5 جلسات	10 جلسات	20 جلسة
التحويلية	-33,464	-11,391	-147,263	-200,211	0	0	0	507	33,464	11,391	147,263	199,704
الإسمنت	92,675	255,936	289,593	-166,016	0	0	3,042	3,042	-92,675	-255,936	-292,635	162,974
صناعات	-502,409	-1,121,112	-1,137,619	-1,429,816	0	291,561	201,932	207,423	502,409	829,551	935,687	1,222,393
المستثمرين	878,301	1,172,489	3,479,888	4,864,148	0	488	12,798	14,993	-878,301	-1,172,977	-3,492,686	-4,879,141
كهرباء وماء	32,930	447,636	1,415,607	2,002,035	0	0	-240	415	-32,930	-447,636	-1,415,367	-2,002,450
أعمال	76,115	671,703	2,326,123	2,503,638	0	0	-1,069	-25,479	-76,115	-671,703	-2,325,054	-2,478,159
الخليج د	143,153	2,593,122	4,612,004	4,767,843	-106,000	-103,650	-54,760	-50,195	-37,153	-2,489,472	-4,557,244	-4,717,648
مسيعيد	112,788	-1,227,158	-10,024,167	-20,200,273	1,400	3,008	97,237	138,499	-114,188	1,224,150	9,926,930	20,061,774
إستثمار	-13,174	-110,895	-3,214,986	-4,388,235	109,708	-28,773	156,495	196,718	-96,534	139,668	3,058,491	4,191,517
قامكو	-446,635	11,711,842	14,787,064	13,343,127	-2,031	96,966	-6,627	79,029	448,666	-11,808,808	-14,780,437	-13,422,156
قطرت	32,583	-144,385	-279,339	-167,806	7,000	2,000	860	30,860	-39,583	142,385	278,479	136,946
الدوحة ت	0	-2,267	-97,210	23,949	0	1,192	1,192	-32,671	0	1,075	96,018	8,722
العامه ت	54,127	3,834	200,197	692,366	-54,127	5,405	-116,413	-117,906	0	-9,239	-83,784	-574,460
التكافلي	-228,923	-171,885	-374,069	-683,427	0	40,000	43,000	43,000	228,923	131,885	331,069	640,427
الإسلامية ت	32,355	109,425	9,225	-137,056	0	0	0	-115	-32,355	-109,425	-9,225	137,171
QLMI	-272,991	-333,468	-1,305,299	-1,266,489	0	0	0	0	272,991	333,468	1,305,299	1,266,489
بيمة	-12,134	-12,052	-18,760	-65,532	0	0	0	0	12,134	12,052	18,760	65,532
المتحدة	-174,246	-2,748,247	-2,819,808	573,786	0	0	0	-999,710	174,246	2,748,247	2,819,808	425,924
بروة	287,757	-1,462,275	-5,329,195	-4,563,208	9,975	5,607	404,489	274,072	-297,732	1,456,668	4,924,706	4,289,136
إزدان	-2,690,668	-986,661	-3,099,654	-2,991,722	1,000	-275,963	-20,784	-23,670	2,689,668	1,262,624	3,120,438	3,015,392
مزايا	1,245,490	-561,029	978,320	-2,430,374	-7,500	9,386	115,073	1,051,992	-1,237,990	551,643	-1,093,393	1,378,382
Ooredoo	-26,910	-199,134	-374,988	-2,939,040	10,000	9,644	9,126	-17,041	16,910	189,490	365,862	2,956,081
فودافون	-821,172	-2,345,130	-3,632,488	-21,413,830	-3,515	44,888	50,010	-363,806	824,687	2,300,242	3,582,478	21,777,636
الملاحه	79,114	136,890	-228,181	-214,075	0	-50,000	0	-11,279	-79,114	-86,890	228,181	225,354
مخازن	-3,075	706,979	666,410	348,732	0	20,000	19,640	13,185	3,075	-726,979	-686,050	-361,917
ناقلات	1,793,081	3,623,608	2,854,276	4,664,393	-10,265	22,183	15,721	112,684	-1,782,816	-3,645,791	-2,869,997	-4,777,077

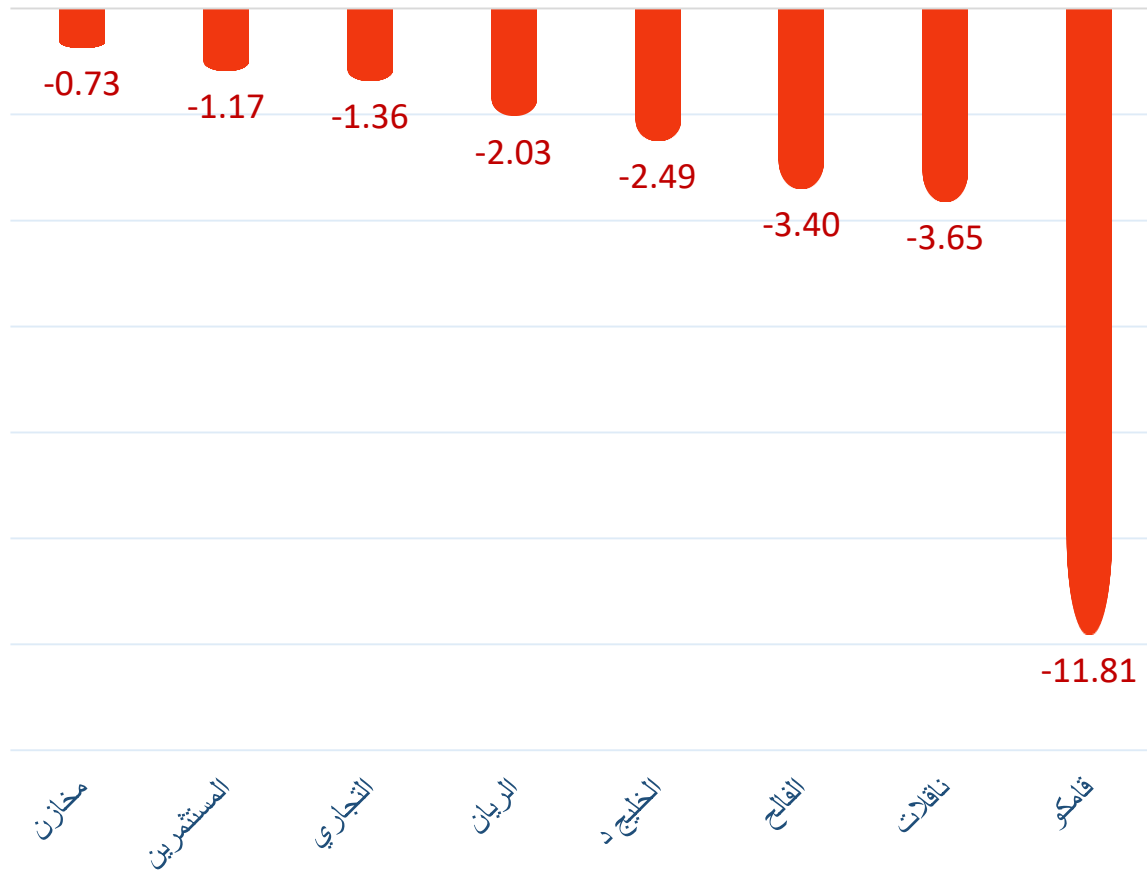
الأسهم الأكثر بيعاً من الأجانب لآخر جلسة



الأسهم الأكثر شراءً من الأجانب لآخر جلسة

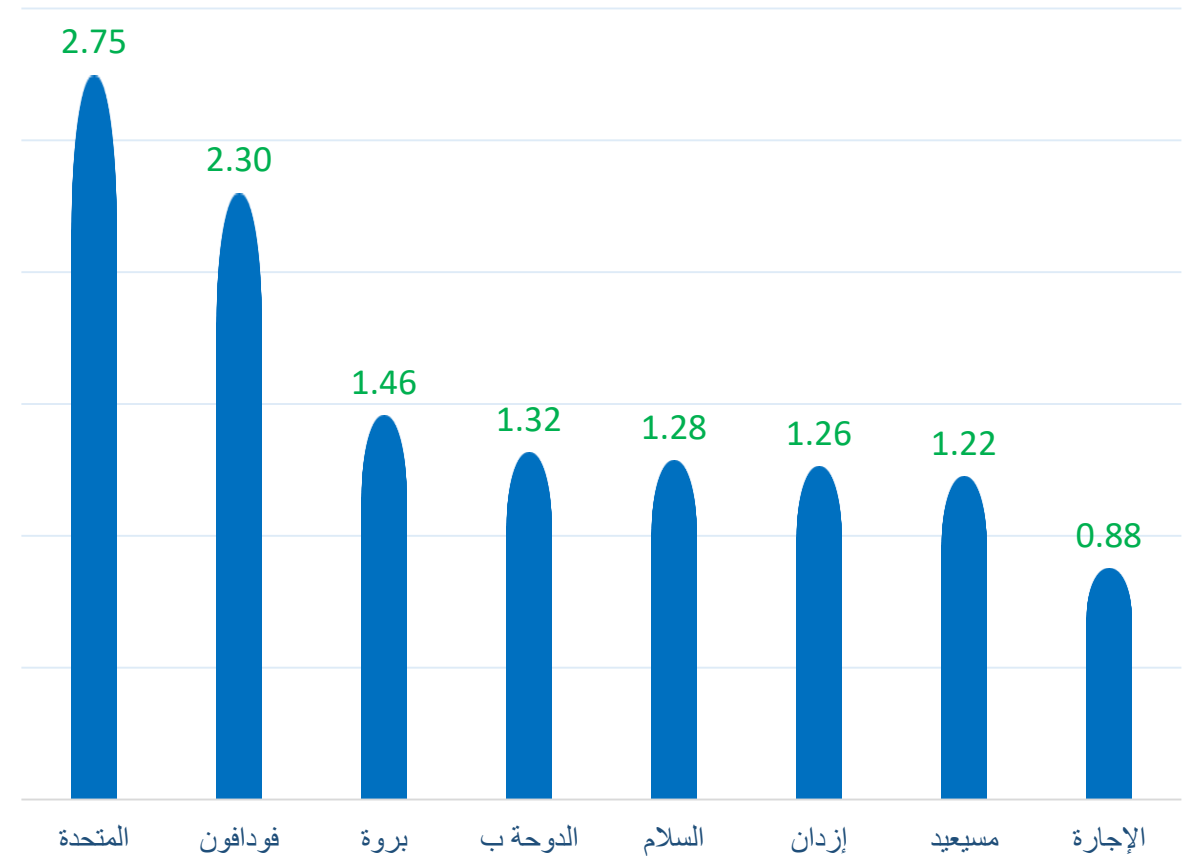


الأسهم الأكثر بيعاً من الأجانب لآخر 5 جلسات



بالمليون سهم

الأسهم الأكثر شراءً من الأجانب لآخر 5 جلسات



تعاملات المساهمين حسب الجنسية لآخر 5 جلسات

4-Sep	5-Sep	8-Sep	9-Sep	10-Sep	الصافي لآخر 5 جلسات	الجنسية
القطرية						
64.78%	70.64%	70.07%	63.74%	55.40%	135.42%	شراء
-58.59%	-60.01%	-64.92%	-64.80%	-56.60%	-118.60%	بيع
6.19%	10.63%	5.14%	-1.06%	-1.20%	19.71%	صافي
الخليجية						
2.55%	2.18%	5.65%	4.77%	6.91%	4.73%	شراء
-3.93%	-4.96%	-3.41%	-4.49%	-4.62%	-8.89%	بيع
-1.38%	-2.78%	2.24%	0.29%	2.29%	0.66%	صافي
العرب						
11.33%	11.43%	12.60%	9.74%	10.31%	22.76%	شراء
-12.12%	-13.34%	-12.17%	-9.29%	-8.80%	-25.46%	بيع
-0.79%	-1.92%	0.43%	0.46%	1.51%	-0.31%	صافي
الأجانب						
21.35%	15.75%	11.67%	21.75%	27.38%	37.10%	شراء
-25.36%	-21.69%	-19.49%	-21.43%	-29.99%	-47.05%	بيع
-4.01%	-5.94%	-7.82%	0.32%	-2.61%	-20.06%	صافي

نسب التداول حسب الجنسية لآخر جلسة

قيم التداول حسب الجنسية لآخر جلسة

الجنسية	شراء	بيع	الصافي	الجنسية	شراء	بيع	الصافي
القطريين	55.40%	56.60%	-1.20%	القطريين	171.05	174.73	-3.69
دول الخليج	6.91%	4.62%	2.29%	دول الخليج	21.33	14.26	7.06
العرب	10.31%	8.80%	1.52%	العرب	31.84	27.15	4.69
الأجانب	27.38%	29.99%	-2.61%	الأجانب	84.52	92.57	-8.06

بالمليون ريال

- الأرقام تمثل التغير اليومي بعدد الأسهم.
- التغير اليومي : صافي التغير بين جلستي تداول 10 و 9 سبتمبر.
- التغير لآخر 5 جلسات: مجموع صافي التغير اليومي لآخر 5 جلسات.
- التغير لآخر 10 جلسة: مجموع صافي التغير اليومي ال 10 جلسة.
- التغير لآخر 20 جلسة: مجموع صافي التغير اليومي ال 20 جلسة.

Disclaimer

The data in this file was collected from different public sources considered reliable, but accuracy cannot be assured. QSC does not provide any guarantees or assurances (whether explicit or implicit) about the accuracy of the data and information provided. We are not stating that the information provided in this document is thorough, free of errors, devoid of misguidance, or suitable for any specific purpose. This document offers only general information; neither the information nor any opinion expressed is considered as an offer or invitation to purchase or sell securities or other investment products. The information in this report may be altered without warning, and QSC is not accountable for keeping the data up to date