



شركة قطر للأوراق المالية (ش.م.خ.ق)
QATAR SECURITIES Co. (P.Q.S.C)

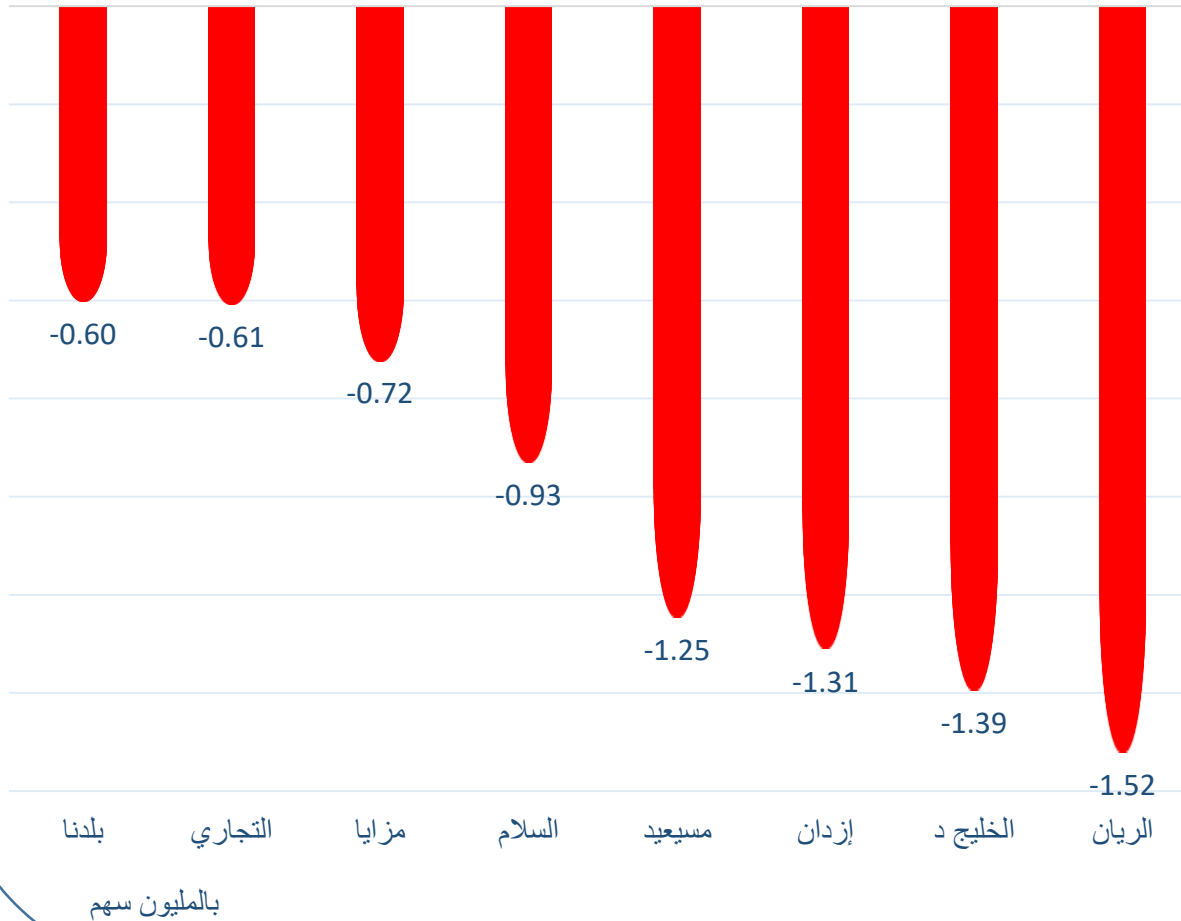
التقرير اليومي للتداول حسب الجنسيات

جلسة 11-Sep

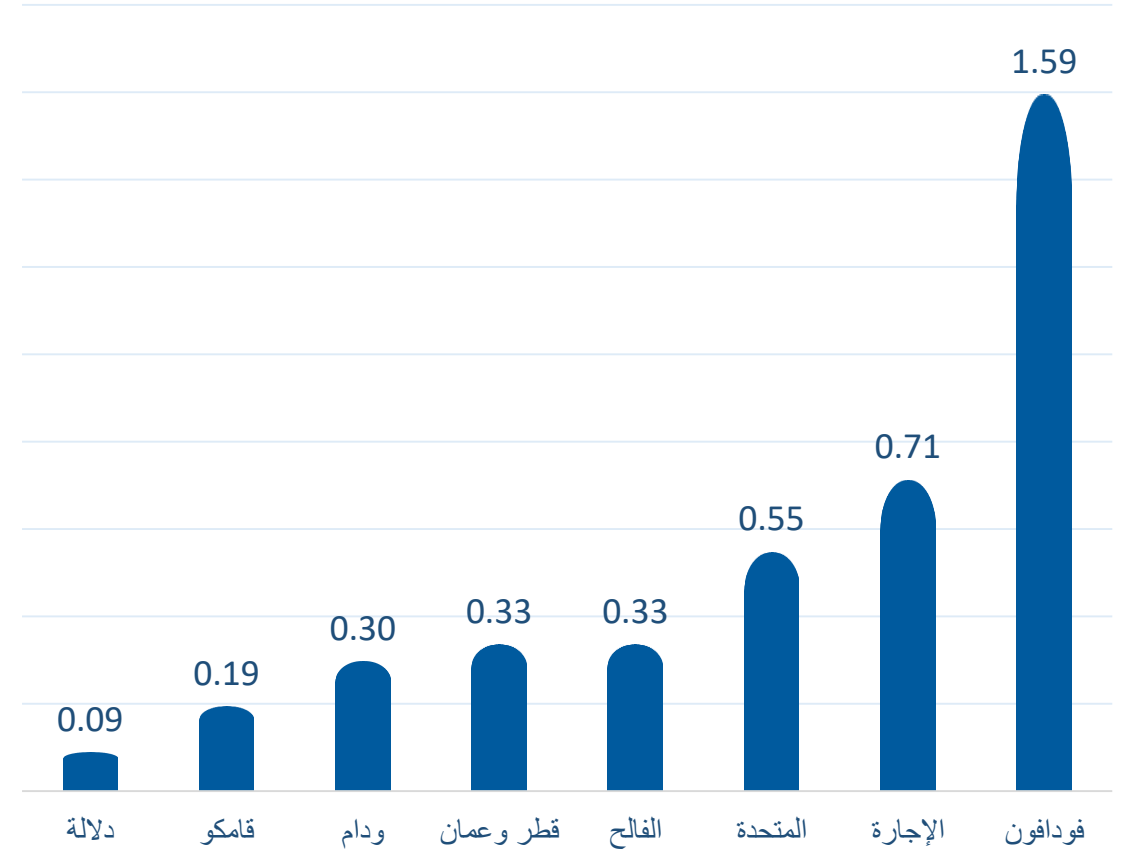
الشركة	القطريين				دول مجلس التعاون				الأجانب			
	آخر جلسة	5 جلسات	10 جلسات	20 جلسة	آخر جلسة	5 جلسات	10 جلسات	20 جلسة	آخر جلسة	5 جلسات	10 جلسات	20 جلسة
QNBK	394,483	418,857	-1,154,720	779,649	0	300	-25,420	-87,059	-394,483	-419,157	1,180,140	-692,590
المصرف	185,661	398,896	-1,107,823	9,234	-9,900	-9,900	-40,126	3,100	-175,761	-388,996	1,147,949	-12,334
التجاري	602,290	2,042,643	1,098,575	5,238,468	5,000	38,000	-451,000	-447,255	-607,290	-2,080,643	-647,575	-4,791,213
الدوحة ب	541,111	585,049	-1,989,474	-1,148,000	-14,600	-170,155	-580,155	-488,656	-526,511	-4,894	2,159,629	1,636,656
الأهلي	11,012	13,881	-27,114	-53,816	0	0	0	0	-11,012	-13,881	27,114	53,816
الدولي	9,242	-59,323	-690,919	-70,092	0	0	0	1,292	-9,242	59,323	690,919	68,800
الريان	1,530,372	4,135,604	-6,749,187	909,063	-9,460	-168,647	-647,542	-752,809	-1,520,912	-3,966,957	7,396,729	-156,254
لشاب	431,167	434,663	1,958,362	3,021,300	0	-61,786	-107,162	-464,696	-431,167	-372,877	-1,851,200	-2,556,604
دخان	525,798	410,203	-773,896	-577,392	10,000	14,193	10,043	30,547	-535,798	-424,396	763,853	546,845
الإجارة	-711,893	-1,787,289	-2,476,264	-4,195,578	0	70,567	-137,323	27,044	711,893	1,716,722	2,613,587	4,168,534
دلالة	87,752	-534,751	-301,728	942,572	-176,252	19,045	19,045	-81,023	88,500	515,706	282,683	-861,549
قطر وعمان	-324,720	-899,852	-65,661	982,342	-9,984	15,128	123,555	-326,990	334,704	884,724	-57,894	-655,352
إنماء	58,520	98,654	-2,850	200,524	0	20,000	20,000	14,227	-58,520	-118,654	-17,150	-214,751
زاد	996	-4,726	-31,086	-49,957	0	0	0	-100	-996	4,726	31,086	50,057
الطبية	258,476	111,500	-1,015,837	-2,321,329	-3,400	12,579	26,188	-22,985	-255,076	-124,079	989,649	2,344,314
السلام	945,591	-710,505	-2,695,998	-9,093,220	-15,000	122,144	-240,148	-354,034	-930,591	588,361	2,936,146	9,447,254
بلدنا	602,348	25,904	-1,679,507	-2,749,907	0	800	-7,992	484,379	-602,348	-26,704	1,687,499	2,265,528
الرعاية	335,872	51,877	74,257	-609,499	0	0	-25,948	-25,948	-335,872	-51,877	-48,309	635,447
السيئما	0	0	3,200	2,700	0	0	-7,350	-7,350	0	0	4,150	4,650
وقود	203,924	636,189	1,445,225	1,144,093	100	2,235	2,638	-15,527	-204,024	-638,424	-1,447,863	-1,128,566
ودام	-296,404	-287,128	353,939	-112,351	0	-23,457	-102,542	61,168	296,404	310,585	-251,397	51,183
المناعي	35,433	73,867	132,330	-270,193	0	20,484	15,986	15,986	-35,433	-94,351	-148,316	254,207
المبرة	2,935	19,221	43,834	107,125	0	139	1,139	1,165	-2,935	-19,360	-44,973	-108,290
مقدام	32,855	93,640	21,656	291,031	0	15,000	15,000	115,000	-32,855	-108,640	-36,656	-406,031
ميزة	12,257	424,186	-1,815,150	-2,076,201	0	0	0	-374	-12,257	-424,186	1,815,150	2,076,575
الفالح	-274,793	2,077,242	9,952,560	12,509,188	-60,099	94,168	445,442	-530,725	334,892	-2,171,410	-10,398,002	-11,978,463

الأجانب				دول مجلس التعاون				القطريين				الشركة
20 جلسة	10 جلسات	5 جلسات	آخر جلسة	20 جلسة	10 جلسات	5 جلسات	آخر جلسة	20 جلسة	10 جلسات	5 جلسات	آخر جلسة	
190,468	135,215	-9,929	-15,015	507	0	0	0	-190,975	-135,215	9,929	15,015	التحويلية
-49,682	-427,567	-375,358	-207,261	3,042	3,042	0	0	46,640	424,525	375,358	207,261	الإسمنت
1,233,880	1,727,601	631,300	59,120	208,801	183,032	292,661	1,100	-1,442,681	-1,910,633	-923,961	-60,220	صناعات
-5,197,090	-3,821,093	-1,332,664	-301,052	12,433	5,698	488	0	5,184,657	3,815,395	1,332,176	301,052	المستثمرين
-2,181,796	-1,500,989	-581,455	-181,363	2,215	1,560	1,800	1,800	2,179,581	1,499,429	579,655	179,563	كهرباء وماء
-2,443,839	-1,904,056	-1,131,746	-132,911	-360,927	-1,069	0	0	2,804,766	1,905,125	1,131,746	132,911	أعمال
-6,240,894	-5,966,289	-2,540,288	-1,394,998	-61,306	-135,824	-134,185	0	6,302,200	6,102,113	2,674,473	1,394,998	الخليج د
18,947,904	8,704,501	-80,272	-1,246,507	138,145	129,882	-16,992	0	-19,086,049	-8,834,383	97,264	1,246,507	مسيعيد
3,635,514	2,567,957	-402,133	-455,825	196,718	156,495	134,101	0	-3,832,232	-2,724,452	268,032	455,825	إستثمار
-15,219,742	-16,747,683	-3,826,187	193,357	56,461	-10,505	-107,720	780	15,163,281	16,758,188	3,933,907	-194,137	قامكو
128,081	253,789	125,111	-24,653	23,860	-7,940	10,000	-7,000	-151,941	-245,849	-135,111	31,653	قطر ت
11,578	18,505	1,075	0	-32,671	1,192	1,192	0	21,093	-19,697	-2,267	0	الدوحة ت
-574,461	-25,789	-9,240	-1	-117,906	-94,585	5,405	0	692,367	120,374	3,835	1	العامة ت
629,437	539,431	59,997	-19,593	43,000	43,000	20,000	0	-672,437	-582,431	-79,997	19,593	التكافلي
90,824	-66,126	-26,969	-42,177	-115	0	0	0	-90,709	66,126	26,969	42,177	الإسلامية ت
1,242,849	918,976	406,930	1,174	0	0	0	0	-1,242,849	-918,976	-406,930	-1,174	QLMI
65,532	18,760	12,134	0	0	0	0	0	-65,532	-18,760	-12,134	0	بيمة
1,169,949	3,192,877	1,878,390	546,860	-999,710	0	0	0	-170,239	-3,192,877	-1,878,390	-546,860	المتحدة
4,692,916	4,520,052	1,232,151	-139,547	274,072	404,489	10,607	0	-4,966,988	-4,924,541	-1,242,758	139,547	بروة
2,013,221	1,049,902	235,819	-1,310,150	-68,670	-65,784	-19,284	-45,000	-1,944,551	-984,118	-216,535	1,355,150	إزدان
-1,599,745	-510,624	1,042,752	-723,146	1,047,985	51,323	4,386	-5,000	551,760	459,301	-1,047,138	728,146	مزايا
1,862,798	-544,050	-351,750	-556,330	20,310	20,330	20,848	11,204	-1,883,108	523,720	330,902	545,126	Ooredoo
21,507,003	3,065,125	3,921,445	1,594,422	11,994	50,010	44,888	0	-21,518,997	-3,115,135	-3,966,333	-1,594,422	فودافون
166,481	297,407	-324,142	-97,874	-11,279	0	-16,945	0	-155,202	-297,407	341,087	97,874	الملاحة
-375,771	-657,655	-464,918	-8,325	13,185	19,640	20,000	0	362,586	638,015	444,918	8,325	مخازن
-5,244,702	-2,918,530	-4,268,824	-509,664	109,210	-9,851	24,312	2,129	5,135,492	2,928,381	4,244,512	507,535	ناقلات

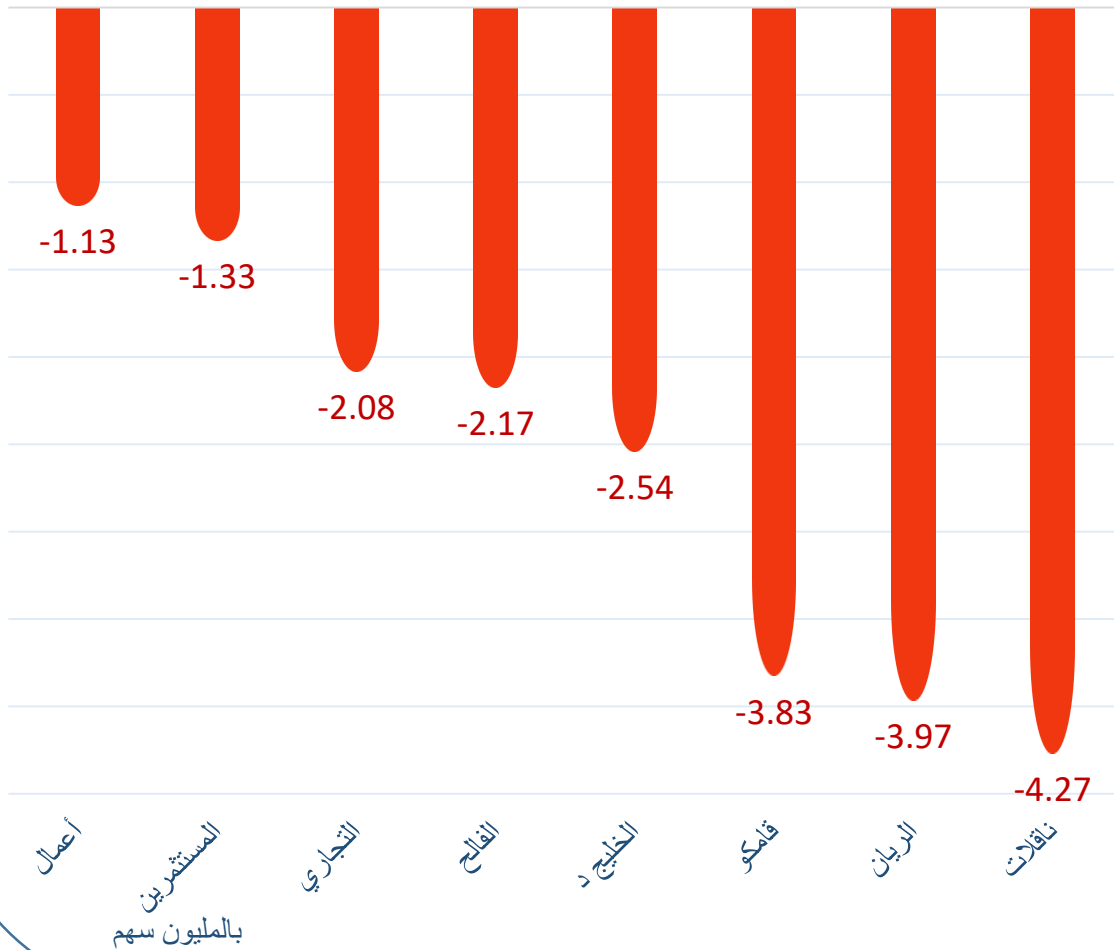
الأسهم الأكثر بيعاً من الأجانب لآخر جلسة



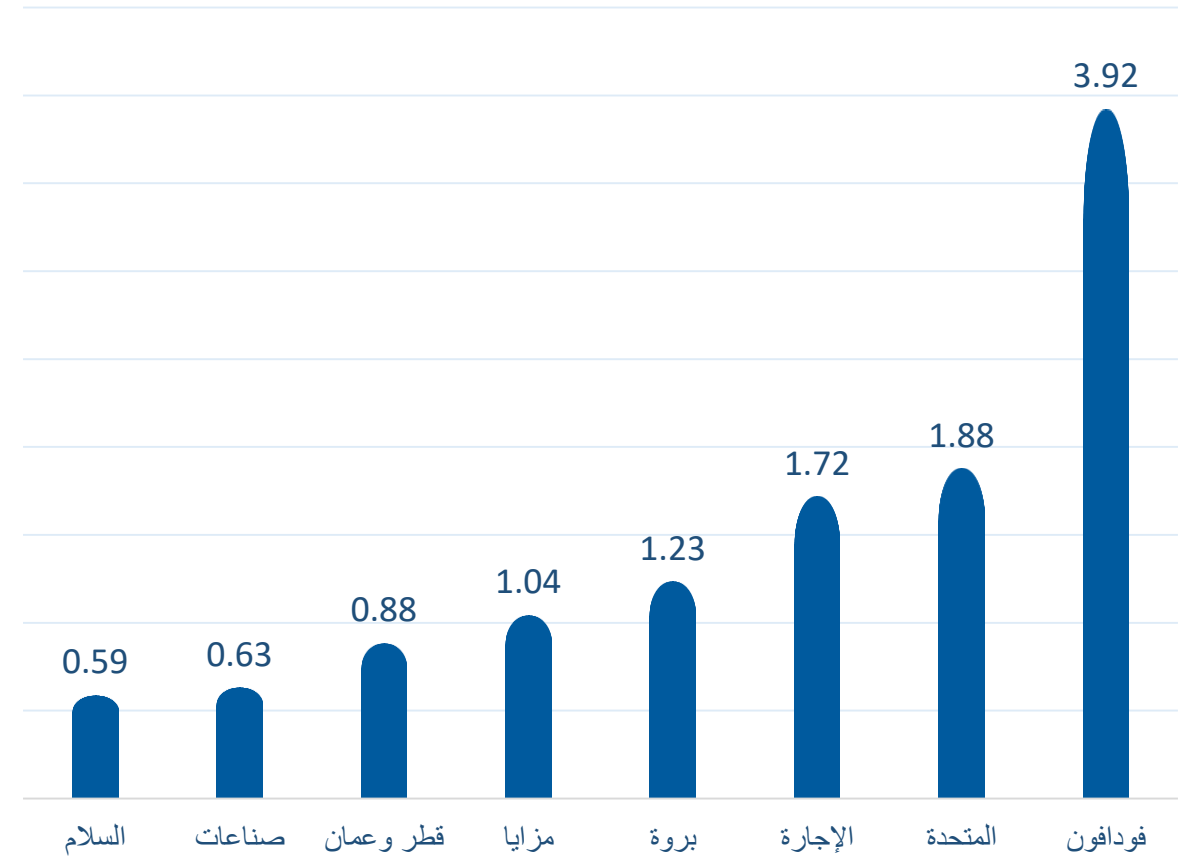
الأسهم الأكثر شراءً من الأجانب لآخر جلسة



الأسهم الأكثر بيعاً من الأجانب لآخر 5 جلسات



الأسهم الأكثر شراءً من الأجانب لآخر 5 جلسات



تداولات المساهمين الذين يملكون أكثر من 5% لجلسة الأمس

الأسهم المشتراة	الشركة
194,143	صناعات قطر
93,916	كهرماء
200,000	Ooredoo

تعاملات المساهمين حسب الجنسية لآخر 5 جلسات

5-Sep	8-Sep	9-Sep	10-Sep	11-Sep	الصافي لآخر 5 جلسات	الجنسية
القطرية						
70.64%	70.07%	63.74%	55.40%	65.65%	70.64%	شراء
-60.01%	-64.92%	-64.80%	-56.60%	-53.39%	-60.01%	بيع
10.63%	5.14%	-1.06%	-1.20%	12.26%	25.78%	صافي
الخليجية						
2.18%	5.65%	4.77%	6.91%	5.64%	2.18%	شراء
-4.96%	-3.41%	-4.49%	-4.62%	-2.29%	-4.96%	بيع
-2.78%	2.24%	0.29%	2.29%	3.35%	5.39%	صافي
العرب						
11.43%	12.60%	9.74%	10.31%	10.14%	11.43%	شراء
-13.34%	-12.17%	-9.29%	-8.80%	-10.06%	-13.34%	بيع
-1.92%	0.43%	0.46%	1.51%	0.08%	0.56%	صافي
الأجانب						
15.75%	11.67%	21.75%	27.38%	18.57%	15.75%	شراء
-21.69%	-19.49%	-21.43%	-29.99%	-34.26%	-21.69%	بيع
-5.94%	-7.82%	0.32%	-2.61%	-15.69%	-31.74%	صافي

نسب التداول حسب الجنسية لآخر جلسة

قيم التداول حسب الجنسية لآخر جلسة

الصافي	53.392	شراء	الجنسية	الصافي	بيع	شراء	الجنسية
12.26%	53.39%	65.65%	القطريين	43.72	190.43	234.15	القطريين
3.35%	2.29%	5.64%	دول الخليج	11.95	8.16	20.11	دول الخليج
0.09%	10.06%	10.14%	العرب	0.31	35.87	36.18	العرب
-15.69%	34.26%	18.57%	الأجانب	-55.97	122.20	66.23	الأجانب

بالمليون ريال

- الأرقام تمثل التغير اليومي بعدد الأسهم.
- التغير اليومي : صافي التغير بين جلستي تداول 11 و 10 سبتمبر.
- التغير لآخر 5 جلسات: مجموع صافي التغير اليومي لآخر 5 جلسات.
- التغير لآخر 10 جلسات: مجموع صافي التغير اليومي لآخر 10 جلسات.
- التغير لآخر 20 جلسة: مجموع صافي التغير اليومي لآخر 20 جلسة.

Disclaimer

The data in this file was collected from different public sources considered reliable, but accuracy cannot be assured. QSC does not provide any guarantees or assurances (whether explicit or implicit) about the accuracy of the data and information provided. We are not stating that the information provided in this document is thorough, free of errors, devoid of misguidance, or suitable for any specific purpose. This document offers only general information; neither the information nor any opinion expressed is considered as an offer or invitation to purchase or sell securities or other investment products. The information in this report may be altered without warning, and QSC is not accountable for keeping the data up to date