



## التقرير اليومي للتداول حسب الجنسيات

جلسة 12-Sep

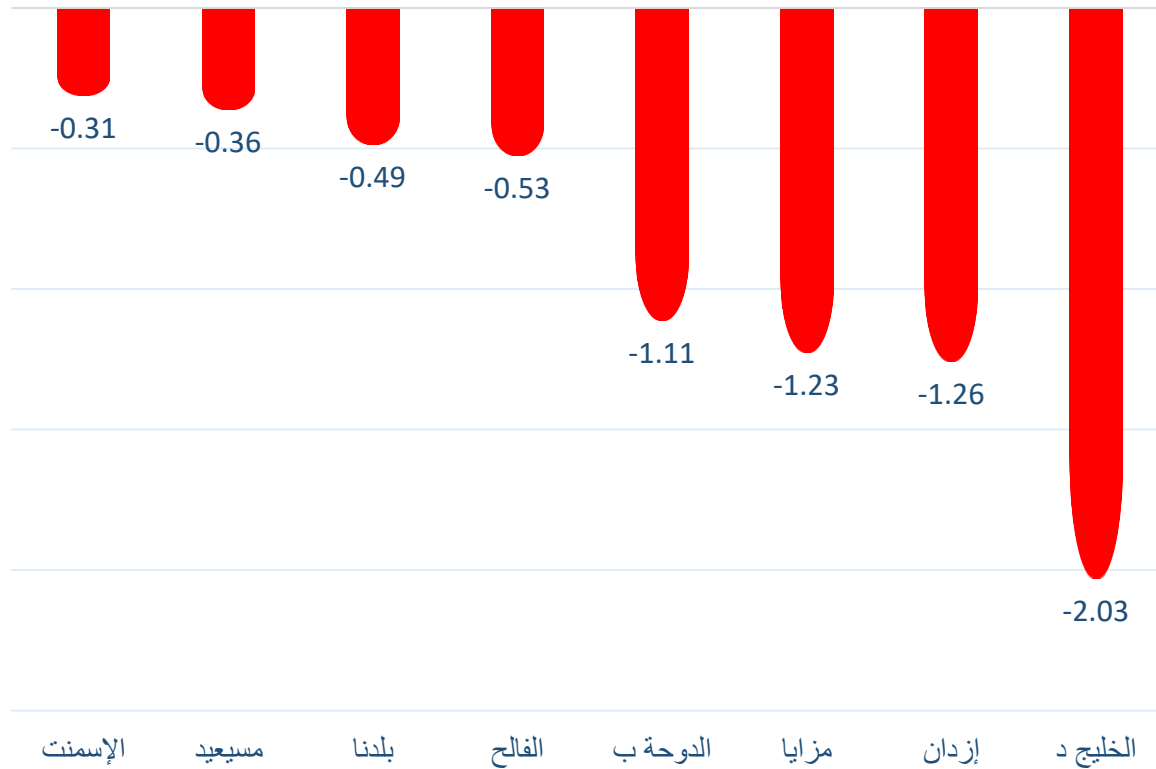
الشركة	القطريين				دول مجلس التعاون				الأجانب			
	آخر جلسة	5 جلسات	10 جلسات	20 جلسة	آخر جلسة	5 جلسات	10 جلسات	20 جلسة	آخر جلسة	5 جلسات	10 جلسات	20 جلسة
QNBK	145,231	490,869	-149,743	975,672	9,363	9,663	-16,057	-77,696	-154,594	-500,532	165,800	-897,976
المصرف	-322,424	-95,804	-1,124,160	-484,585	-4,965	-4,865	-1,865	-14,777	327,389	100,669	1,126,025	499,362
التجاري	-119,454	1,539,057	-262,803	4,714,644	-25,943	2,057	-494,943	-506,012	145,397	-1,541,114	757,746	-4,208,632
الدوحة ب	999,901	1,381,008	-1,302,001	133,983	112,420	-457,735	-127,735	-372,920	-1,112,321	-923,273	1,429,736	238,937
الأهلي	386	14,267	20,821	-53,330	0	0	0	0	-386	-14,267	-20,821	53,330
الدولي	5,042	-55,110	-421,279	-163,162	0	0	0	1,292	-5,042	55,110	421,279	161,870
الريان	-5,395,152	-2,174,226	-9,584,724	-5,897,232	-26,994	-196,864	-553,386	-781,414	5,422,146	2,371,090	10,138,110	6,678,646
لش ب	-778,500	-620,023	198,936	2,250,341	-64	-48,842	-107,226	-464,760	778,564	668,865	-91,710	-1,785,581
دخان	-196,922	197,082	-265,202	-801,046	-10,000	4,193	43	20,547	206,922	-201,275	265,159	780,499
الإجارة	-930,427	-2,055,054	-3,868,148	-4,984,839	-65,899	133,101	-203,222	-38,855	996,326	1,921,953	4,071,370	5,023,694
دلالة	158,436	-353,020	-161,468	1,112,966	0	19,045	19,045	-81,023	-158,436	333,975	142,423	-1,031,943
قطر وعمان	205,036	-455,438	-137,917	1,159,131	-3,830	-1,273	119,725	-130,525	-201,206	456,711	18,192	-1,028,606
إنماء	-310	103,594	-9,436	186,594	-20,000	0	0	-5,773	20,310	-103,594	9,436	-180,821
زاد	2,415	-126	-29,230	-34,562	0	0	0	-100	-2,415	126	29,230	34,662
الطبية	135,078	104,577	-764,089	-2,022,608	0	-8,400	16,188	-93,936	-135,078	-96,177	747,901	2,116,544
السلام	1,631	998,858	-2,399,552	-8,964,701	296,865	432,579	56,717	-73,525	-298,496	-1,431,437	2,342,835	9,038,226
بلدنا	485,274	-104,659	-1,158,396	-2,057,706	0	800	-7,992	484,379	-485,274	103,859	1,166,388	1,573,327
الرعاية	-130,685	39,040	-95,549	-564,924	0	0	-25,948	-25,948	130,685	-39,040	121,497	590,872
السيئما	0	0	-4,150	3,200	0	0	0	-7,350	0	0	4,150	4,150
وقود	-413,278	36,262	601,079	660,820	-75,500	-75,400	-73,262	-91,027	488,778	39,138	-527,817	-569,793
ودام	-169,082	-516,658	-17,701	309,594	-5,857	-29,341	-108,399	31,660	174,939	545,999	126,100	-341,254
المناعي	63,319	143,696	184,223	-322,647	0	20,484	9,421	15,986	-63,319	-164,180	-193,644	306,661
الميرة	8,414	26,599	47,140	108,697	0	0	1,139	1,165	-8,414	-26,599	-48,279	-109,862
مقدام	-40,030	56,853	-23,103	265,523	0	15,000	15,000	115,000	40,030	-71,853	8,103	-380,523
ميزة	-83,810	35,179	-1,332,676	-2,194,161	0	0	0	-374	83,810	-35,179	1,332,676	2,194,535
الفالج	448,104	1,642,021	6,136,179	12,976,560	77,561	171,729	545,307	-495,532	-525,665	-1,813,750	-6,681,486	-12,481,028

الشركة	القطريين				دول مجلس التعاون				الأجانب			
	آخر جلسة	5 جلسات	10 جلسات	20 جلسة	آخر جلسة	5 جلسات	10 جلسات	20 جلسة	آخر جلسة	5 جلسات	10 جلسات	20 جلسة
التحويلية	-19,600	32,365	-35,656	-153,435	0	0	0	507	19,600	-32,365	35,656	152,928
الإسمنت	320,464	667,890	737,051	345,801	-8,239	-8,239	-5,197	-5,197	-312,225	-659,651	-731,854	-340,604
صناعات	-164,269	-1,217,249	-1,896,682	-1,391,374	281	240,420	203,313	209,082	163,988	976,829	1,693,369	1,182,292
المستثمرين	-171,697	1,298,476	1,539,492	4,506,967	0	0	5,698	12,433	171,697	-1,298,476	-1,545,190	-4,519,400
كهرباء وماء	-111,003	255,630	919,625	2,002,718	0	1,800	1,560	2,215	111,003	-257,430	-921,185	-2,004,933
أعمال	109,877	1,249,764	1,385,042	2,891,588	0	0	0	-360,927	-109,877	-1,249,764	-1,385,042	-2,530,661
الخليج د	2,007,029	4,446,039	7,374,497	9,756,255	23,103	-82,897	-112,721	-171,863	-2,030,132	-4,363,142	-7,261,776	-9,584,392
مسيحيد	357,653	268,808	-5,016,448	-17,540,024	3,090	-13,902	132,972	147,425	-360,743	-254,906	4,883,476	17,392,599
إستثمار	93,084	495,209	-2,022,935	-3,257,487	-58,058	26,043	48,437	132,955	-35,026	-521,252	1,974,498	3,124,532
قامكو	-523,851	-1,063,488	15,670,864	12,713,937	0	-110,020	109,495	54,274	523,851	1,173,508	-15,780,359	-12,768,211
قطرت	17,227	-67,124	-213,591	-168,333	7,000	-222	12,510	35,860	-24,227	67,346	201,081	132,473
الدوحة ت	0	-419	-19,697	-107	0	0	1,192	-32,671	0	419	18,505	32,778
العامه ت	6,681	25,152	51,105	679,253	-6,680	-81,925	-51,265	-105,841	-1	56,773	160	-573,412
التكافلي	-276,941	-678,535	-725,367	-686,444	20,000	60,000	63,000	63,000	256,941	618,535	662,367	623,444
الإسلامية ت	-7,177	22,984	53,339	-87,071	0	0	0	-115	7,177	-22,984	-53,339	87,186
QLMI	-71,612	-479,532	-742,406	-1,372,937	0	0	0	0	71,612	479,532	742,406	1,372,937
بيمة	-32,210	-44,344	-50,960	-97,742	0	0	0	0	32,210	44,344	50,960	97,742
المتحدة	-26,529	-1,012,355	-2,824,497	-572,384	0	0	0	-999,710	26,529	1,012,355	2,824,497	1,572,094
بروة	-575,965	-1,143,896	-3,132,868	-6,842,249	-398,882	-388,907	5,607	-124,810	974,847	1,532,803	3,127,261	6,967,059
إزدان	1,199,994	-524,014	-202,730	-648,088	57,365	13,365	-8,419	-11,305	-1,257,359	510,649	211,149	659,393
مزايا	1,216,234	204,882	2,009,322	2,108,514	9,778	-506,809	117,101	1,014,799	-1,226,012	301,927	-2,126,423	-3,123,313
Ooredoo	-10,042	472,708	539,754	-1,824,321	0	20,848	19,974	10,710	10,042	-493,556	-559,728	1,813,611
فودافون	-77,199	-4,149,539	-3,046,060	-15,663,277	-610,009	-465,329	-559,999	-573,815	687,208	4,614,868	3,606,059	16,237,092
الملاحة	65,092	366,556	-151,310	-129,408	0	-16,945	-50,000	-11,279	-65,092	-349,611	201,310	140,687
مخازن	11,379	163,941	696,774	392,398	0	20,000	19,640	13,185	-11,379	-183,941	-716,414	-405,583
ناقلات	-275,510	2,844,624	3,432,886	4,552,900	28,635	48,145	18,784	175,848	246,875	-2,892,769	-3,451,670	-4,728,748

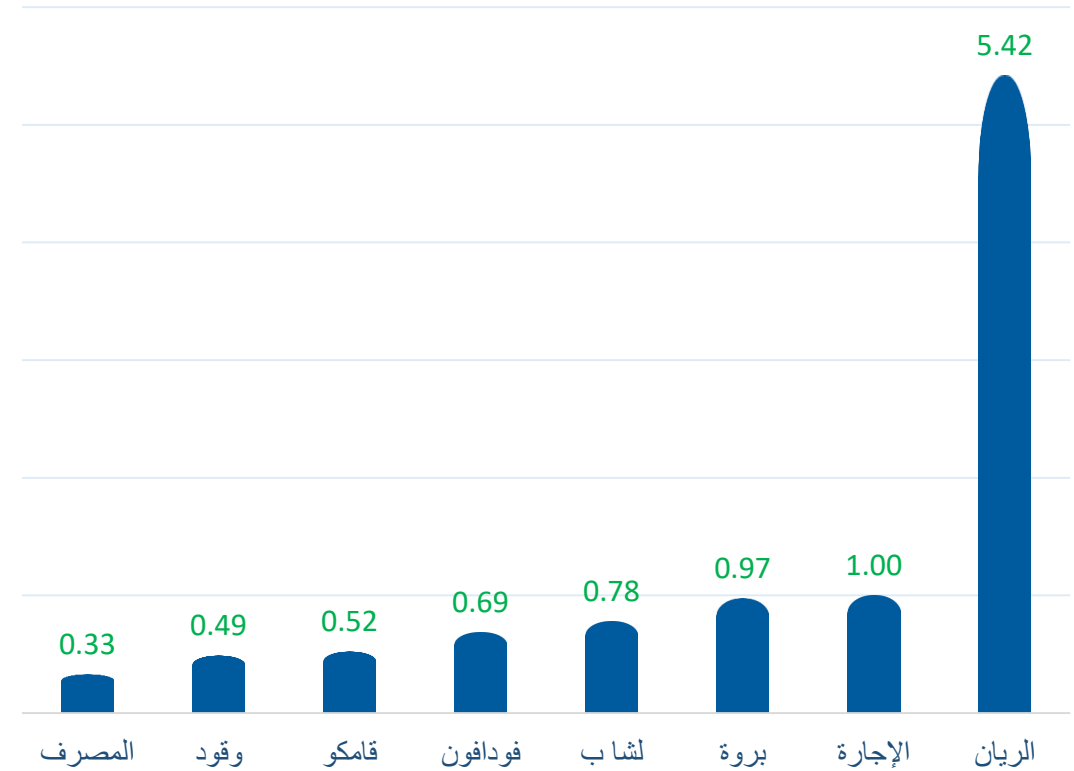
## تداولات المطلعين لآخر أسبوع

الشركة	الشراء	البيع	الصافي
كهرباء وماء	106,907	0	106,907
الإسمنت	0	39,000	39,000
QNB	26,400	0	26,400
مسيعيد	0	0	0
المحار	0	-40,000	-40,000
الدوحة ب	0	-100,000	-100,000
الإسلامية ت	0	-742,890	-742,890

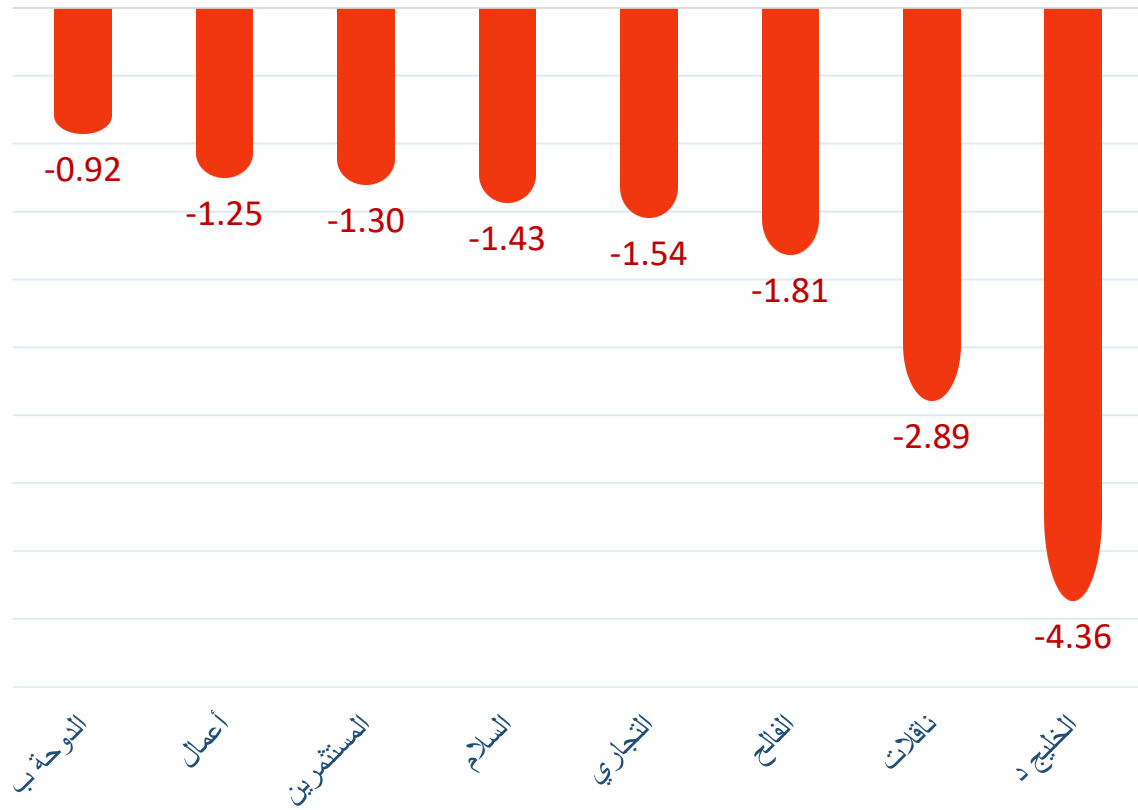
### الأسهم الأكثر بيعاً من الأجانب لآخر جلسة



### الأسهم الأكثر شراءً من الأجانب لآخر جلسة

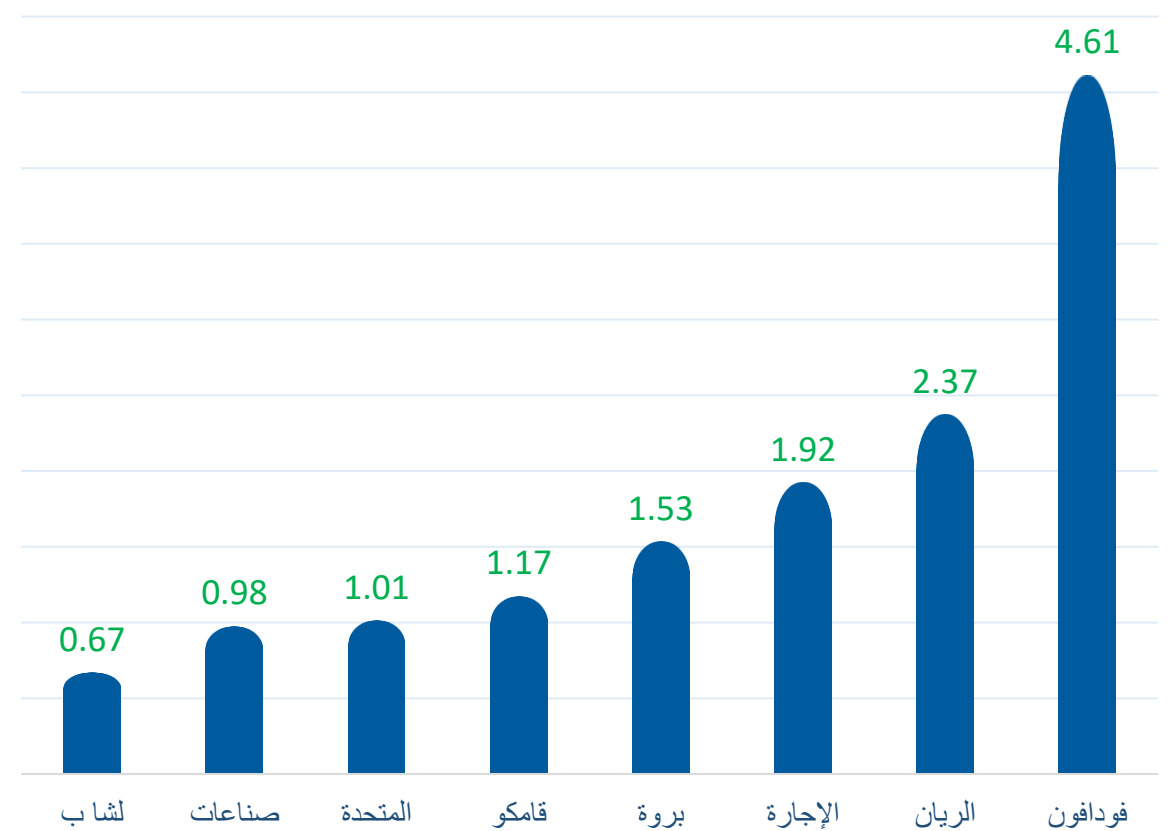


### الأسهم الأكثر بيعاً من الأجانب لآخر 5 جلسات



بالمليون سهم

### الأسهم الأكثر شراءً من الأجانب لآخر 5 جلسات



## تعاملات المساهمين

8-Sep	9-Sep	10-Sep	11-Sep	12-Sep	الصافي لآخر 5 جلسات	الجنسية
<b>القطرية</b>						
70.07%	63.74%	55.40%	65.65%	62.28%	317.14%	شراء
-64.92%	-64.80%	-56.60%	-53.39%	-60.70%	-300.41%	بيع
<b>5.14%</b>	<b>-1.06%</b>	<b>-1.20%</b>	<b>12.26%</b>	<b>1.58%</b>	<b>16.73%</b>	<b>صافي</b>
<b>الخليجية</b>						
5.65%	4.77%	6.91%	5.64%	6.82%	29.80%	شراء
-3.41%	-4.49%	-4.62%	-2.29%	-3.75%	-18.56%	بيع
2.24%	0.29%	2.29%	3.35%	3.07%	<b>11.24%</b>	<b>صافي</b>
<b>العرب</b>						
12.60%	9.74%	10.31%	10.14%	10.28%	53.08%	شراء
-12.17%	-9.29%	-8.80%	-10.06%	-9.54%	-49.86%	بيع
<b>0.43%</b>	<b>0.46%</b>	<b>1.51%</b>	<b>0.08%</b>	<b>0.74%</b>	<b>3.22%</b>	<b>صافي</b>
<b>الأجانب</b>						
11.67%	21.75%	27.38%	18.57%	20.63%	100.00%	شراء
-19.49%	-21.43%	-29.99%	-34.26%	-26.00%	-131.17%	بيع
<b>-7.82%</b>	<b>0.32%</b>	<b>-2.61%</b>	<b>-15.69%</b>	<b>-5.37%</b>	<b>-31.17%</b>	<b>صافي</b>

قيم التداول حسب الجنسية لآخر أسبوع

الجنسية	شراء	بيع	الصافي
القطريين	1,014.53	988.80	25.73
دول الخليج	111.02	61.15	49.86
العرب	167.39	155.46	11.92
الأجانب	336.08	423.60	-87.52

نسب التداول حسب الجنسية لآخر أسبوع

الجنسية	شراء	بيع	الصافي
القطريين	62.28%	60.70%	1.58%
دول الخليج	6.82%	3.75%	3.06%
العرب	10.28%	9.54%	0.73%
الأجانب	20.63%	26.00%	-5.37%



- الأرقام تمثل التغير اليومي بعدد الأسهم.
- التغير اليومي : صافي التغير بين جلستي تداول 12 و 11 سبتمبر.
- التغير لآخر 5 جلسات: مجموع صافي التغير اليومي لآخر 5 جلسات.
- التغير لآخر 10 جلسات: مجموع صافي التغير اليومي لآخر 10 جلسات.
- التغير لآخر 20 جلسة: مجموع صافي التغير اليومي لآخر 20 جلسة.

## Disclaimer

The data in this file was collected from different public sources considered reliable, but accuracy cannot be assured. QSC does not provide any guarantees or assurances (whether explicit or implicit) about the accuracy of the data and information provided. We are not stating that the information provided in this document is thorough, free of errors, devoid of misguidance, or suitable for any specific purpose. This document offers only general information; neither the information nor any opinion expressed is considered as an offer or invitation to purchase or sell securities or other investment products. The information in this report may be altered without warning, and QSC is not accountable for keeping the data up to date