



شركة قطر للأوراق المالية (ش.م.خ.ق)
QATAR SECURITIES Co. (P.Q.S.C)

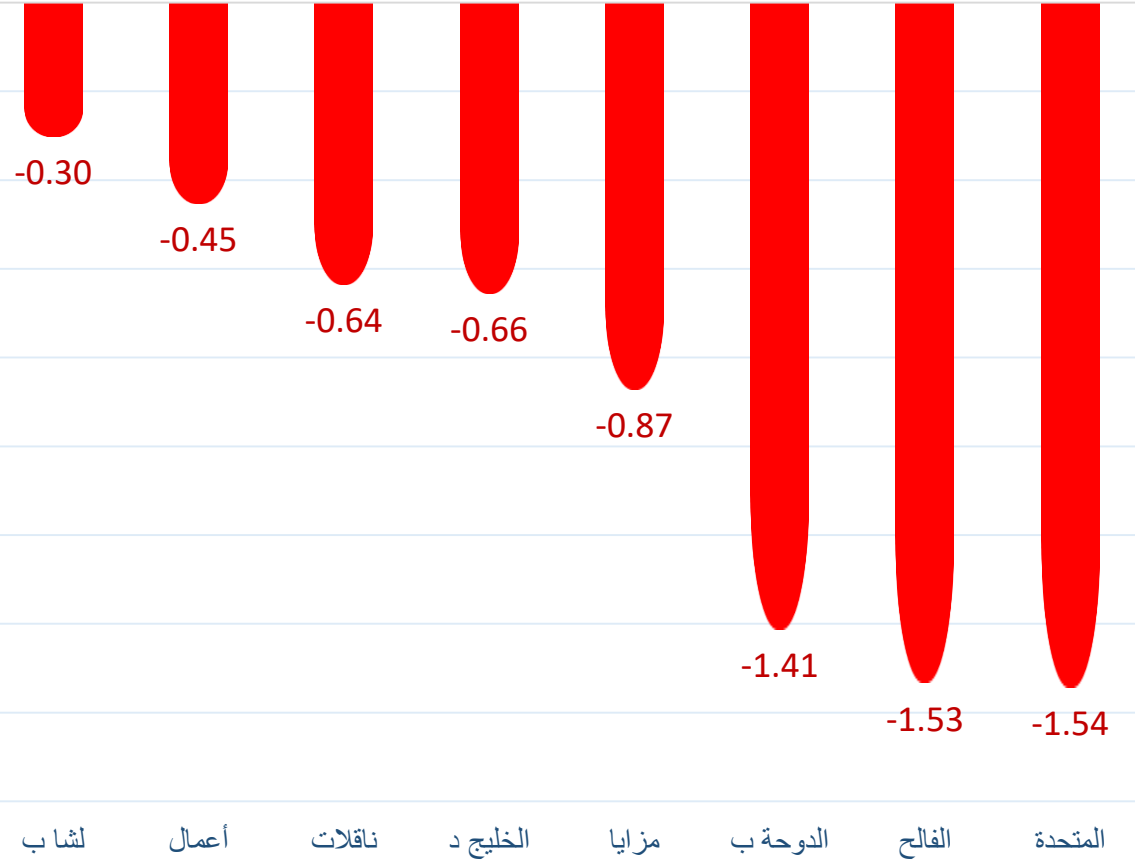
التقرير اليومي للتداول حسب الجنسيات

جلسة 16-Sep

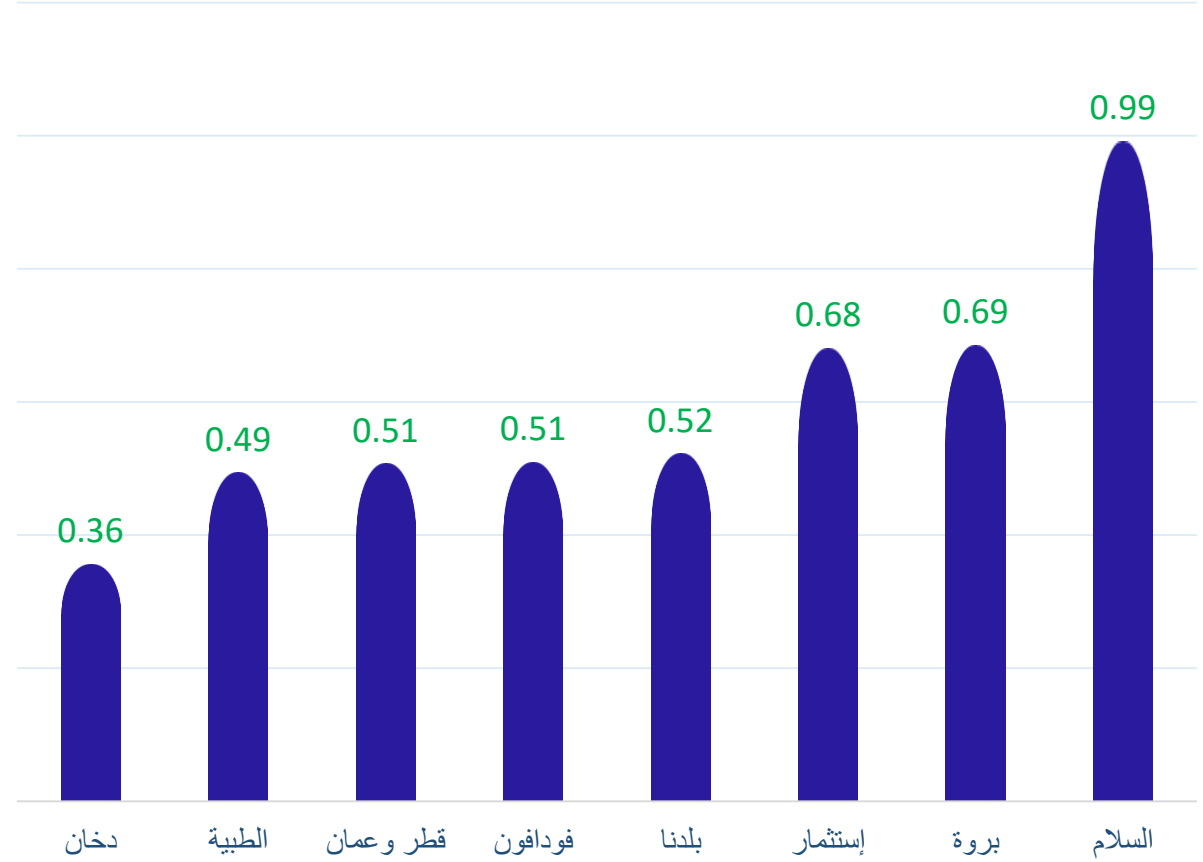
الشركة	القطريين				دول مجلس التعاون				الأجانب			
	آخر جلسة	5 جلسات	10 جلسات	20 جلسة	آخر جلسة	5 جلسات	10 جلسات	20 جلسة	آخر جلسة	5 جلسات	10 جلسات	20 جلسة
QNBK	-97,270	-16,980	1,020,598	16,828	-72,990	36,209	110,798	-50,850	170,260	-19,229	-1,131,396	34,022
المصرف	53,641	-168,244	-442,298	-709,220	0	-14,865	-4,865	-20,405	-53,641	183,109	447,163	729,625
التجاري	258,520	804,251	-815,065	3,602,427	30,405	6,462	-419,538	-553,733	-288,925	-810,713	1,234,603	-3,048,694
الدوحة ب	1,472,313	2,484,523	104,915	692,534	-60,000	-2,180	-197,735	-207,180	-1,412,313	-2,482,343	92,820	-485,354
الأهلي	-50	19,749	24,768	-44,879	0	0	0	0	50	-19,749	-24,768	44,879
الدولي	245,116	220,407	67,207	-325,862	0	0	0	1,292	-245,116	-220,407	-67,207	324,570
الريان	80,399	-5,201,921	-5,957,125	-7,483,688	-44,182	-198,045	-360,886	-885,675	-36,217	5,399,966	6,318,011	8,369,363
لشاب	302,649	243,992	525,177	2,372,326	0	-64	-105,848	-406,914	-302,649	-243,928	-419,329	-1,965,412
دخان	-412,159	-65,928	122,794	-1,208,533	56,144	60,337	55,337	75,821	356,015	5,591	-178,131	1,132,712
الإجارة	82,701	-1,886,701	-3,156,313	-5,238,013	0	-178,385	-164,534	-151,341	-82,701	2,065,086	3,320,847	5,389,354
دلالة	-218,476	-357,139	-49,191	1,106,034	30,000	29,139	-148,316	-70,068	188,476	328,000	197,507	-1,035,966
قطر وعمان	-507,334	-1,557,992	-2,338,140	-921,073	0	-88,618	-99,754	66,091	507,334	1,646,610	2,437,894	854,982
إنماء	254,440	387,420	421,258	503,589	-1,418	-1,418	-1,418	-7,191	-253,022	-386,002	-419,840	-496,398
زاد	5,355	6,366	-5,829	-21,089	0	0	0	0	-5,355	-6,366	5,829	21,089
الطبية	-560,625	-1,208,313	-822,948	-3,305,530	67,092	55,692	29,880	-130,683	493,533	1,152,621	793,068	3,436,213
السلام	-1,311,491	-1,192,840	-3,080,099	-11,458,954	320,000	580,845	-732,629	136,506	991,491	611,995	3,812,728	11,322,448
بلدنا	484,074	1,186,303	102,261	-1,213,876	-1,006,000	-506,000	-522,358	-21,621	521,926	-680,303	420,097	1,235,497
الرعاية	25,424	-55,649	-135,861	-583,189	0	0	-10,000	-25,948	-25,424	55,649	145,861	609,137
السينما	0	0	0	3,200	0	0	0	-7,350	0	0	0	4,150
وقود	-91,994	-240,243	305,295	564,966	0	-74,049	-71,911	-90,721	91,994	314,292	-233,384	-474,245
ودام	-75,553	-553,699	-182,393	-38,095	-14,912	-69,253	-124,742	-28,613	90,465	622,952	307,135	66,708
المناعي	-7,081	79,426	192,146	-244,243	-484	10,000	20,000	15,502	7,565	-89,426	-212,146	228,741
المبرة	-19,692	-1,496	27,429	85,821	-121	-60	79	1,105	19,813	1,556	-27,508	-86,926
مقدام	-3,354	-26,142	-11,870	223,375	0	0	15,000	115,000	3,354	26,142	-3,130	-338,375
ميزة	-62,201	-126,924	-711,946	-2,264,447	572	572	572	198	61,629	126,352	711,374	2,264,249
الفالح	1,515,639	2,666,621	7,011,850	14,157,016	17,089	240,525	597,003	-426,736	-1,532,728	-2,907,146	-7,608,853	-13,730,280

الشركة	القطريين				دول مجلس التعاون				الأجانب			
	آخر جلسة	5 جلسات	10 جلسات	20 جلسة	آخر جلسة	5 جلسات	10 جلسات	20 جلسة	آخر جلسة	5 جلسات	10 جلسات	20 جلسة
التحويلية	-8,053	-5,520	24,262	-100,036	0	20,000	20,000	20,707	8,053	-14,480	-44,262	79,329
الإسمنت	133,386	958,561	1,015,709	764,008	-6,441	-11,638	-11,638	-11,638	-126,945	-943,881	-1,004,071	-752,370
صناعات	-6,911	-1,000,741	-2,215,799	-929,738	0	1,381	203,313	209,082	6,911	999,360	2,012,486	720,656
المستثمرين	185,020	1,053,429	1,443,089	4,659,575	0	20,000	20,488	32,860	-185,020	-1,073,429	-1,463,577	-4,692,435
كهرباء وماء	34,548	105,416	515,423	1,940,893	0	1,800	1,800	2,215	-34,548	-107,216	-517,223	-1,943,108
أعمال	452,595	519,776	1,105,263	3,056,554	0	0	0	-360,927	-452,595	-519,776	-1,105,263	-2,695,627
الخليج د	645,484	3,599,376	7,171,073	10,078,098	10,000	127,103	119,453	95,428	-655,484	-3,726,479	-7,290,526	-10,173,526
مسيعيد	-161,780	3,052,419	261,729	-10,000,392	-1,505	2,985	4,593	138,231	163,285	-3,055,404	-266,322	9,862,161
إستثمار	-678,491	165,106	-186,034	-3,322,563	-2,172	49,478	-5,342	-69,654	680,663	-214,584	191,376	3,392,217
قامكو	-50,768	-3,423,572	11,493,844	8,096,122	21,027	-18,340	92,206	51,205	29,741	3,441,912	-11,586,050	-8,147,327
قطرت	1,316	-30,822	-204,765	-508,674	0	7,000	-296	35,860	-1,316	23,822	205,061	472,814
الدوحة ت	-800	-800	-3,067	-62,555	0	0	1,192	1,192	800	800	1,875	61,363
العامة ت	0	60,809	10,635	676,453	0	-60,807	-295	-53,641	0	-2	-10,340	-622,812
التكافلي	-60,001	-1,015,471	-1,134,353	-875,371	-10,000	-40,000	0	3,000	70,001	1,055,471	1,134,353	872,371
الإسلامية ت	8,622	92,245	232,216	15,812	0	0	0	0	-8,622	-92,245	-232,216	-15,812
QLMI	61,870	-267,058	-424,245	-1,268,889	0	0	0	0	-61,870	267,058	424,245	1,268,889
بيمة	0	-44,225	-44,143	-97,643	0	0	0	0	0	44,225	44,143	97,643
المتحدة	1,522,706	-585,295	-2,673,302	-1,247,786	20,000	20,000	10,000	-979,710	-1,542,706	565,295	2,663,302	2,227,496
بروة	-695,346	-683,942	-3,374,660	-7,481,002	10,000	-382,157	12,357	-118,060	685,346	1,066,099	3,362,303	7,599,062
إزدان	311,500	-609,223	1,042,417	-852,773	-157,636	271,383	87,828	256,513	-153,864	337,840	-1,130,245	596,260
مزايا	871,659	3,438,916	456,357	2,544,926	0	-2,722	77,101	636,302	-871,659	-3,436,194	-533,458	-3,181,228
Ooredoo	-126,893	223,688	140,139	-1,761,433	0	10,000	8,770	9,126	126,893	-233,688	-148,909	1,752,307
فودافون	-24,196	-2,243,796	-3,790,271	-13,717,820	-485,040	-1,087,332	-1,038,929	-897,623	509,236	3,331,128	4,829,200	14,615,443
الملاحة	44,870	349,975	127,129	-110,428	0	0	-50,000	-11,279	-44,870	-349,975	-77,129	121,707
مخازن	113,317	157,556	900,483	672,136	10,000	-10,000	9,640	3,185	-123,317	-147,556	-910,123	-675,321
ناقلات	633,143	3,355,180	4,898,674	6,362,599	1,923	23,631	56,079	197,003	-635,066	-3,378,811	-4,954,753	-6,559,602

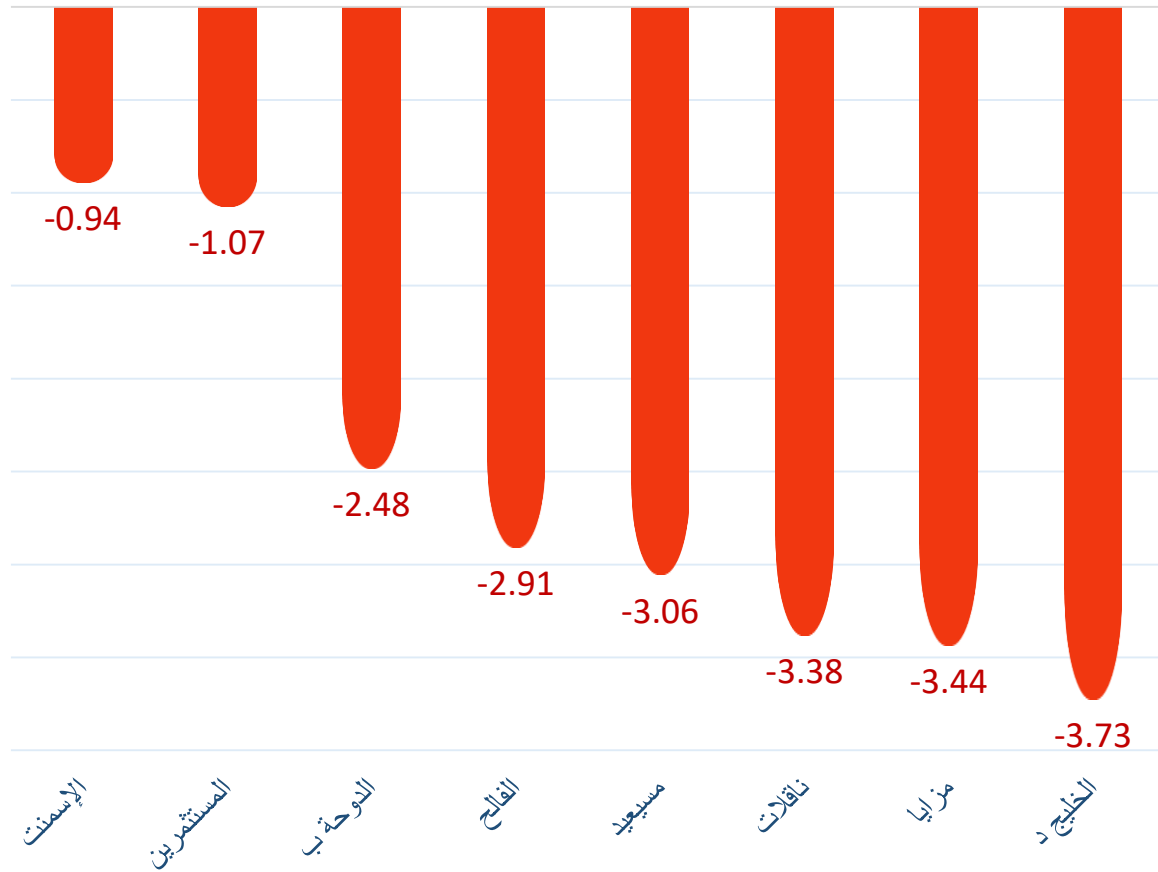
الأسهم الأكثر بيعاً من الأجانب لآخر جلسة



الأسهم الأكثر شراءً من الأجانب لآخر جلسة

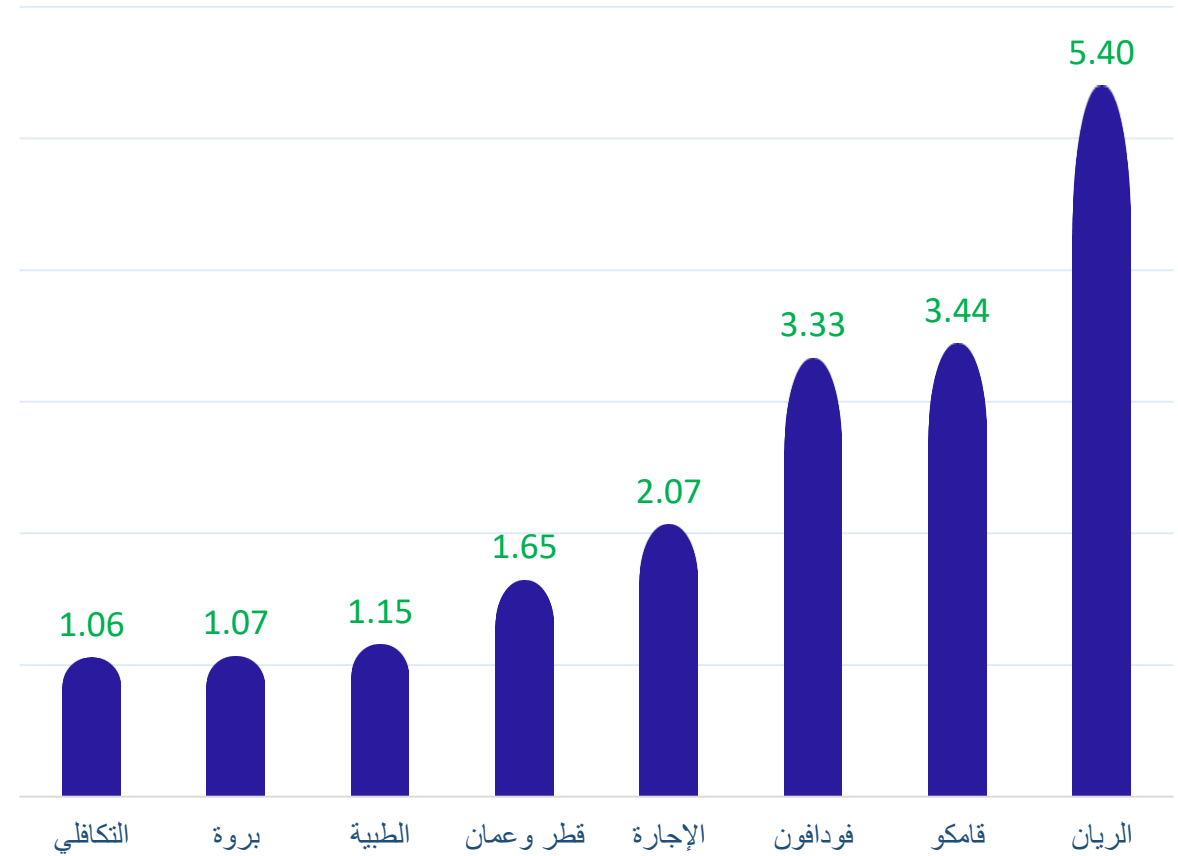


الأسهم الأكثر بيعاً من الأجانب لآخر 5 جلسات



بالمليون سهم

الأسهم الأكثر شراءً من الأجانب لآخر 5 جلسات



تعاملات المساهمين حسب الجنسية لآخر 5 جلسات

10-Sep	11-Sep	12-Sep	15-Sep	16-Sep	الصافي لآخر 5 جلسات	الجنسية
القطرية						
55.40%	65.65%	62.28%	68.52%	66.53%	183.33%	شراء
-56.60%	-53.39%	-60.70%	-73.68%	-63.96%	-170.69%	بيع
-1.20%	12.26%	1.58%	-5.16%	2.57%	10.05%	صافي
الخليجية						
6.91%	5.64%	6.82%	4.87%	5.26%	19.37%	شراء
-4.62%	-2.29%	-3.75%	-3.87%	-4.48%	-10.66%	بيع
2.29%	3.35%	3.07%	1.00%	0.78%	10.49%	صافي
العرب						
10.31%	10.14%	10.28%	11.21%	10.25%	30.73%	شراء
-8.80%	-10.06%	-9.54%	-11.71%	-10.61%	-28.40%	بيع
1.51%	0.08%	0.74%	-0.50%	-0.36%	1.47%	صافي
الأجانب						
27.38%	18.57%	20.63%	15.40%	17.96%	66.58%	شراء
-29.99%	-34.26%	-26.00%	-10.75%	-20.95%	-90.25%	بيع
-2.61%	-15.69%	-5.37%	4.65%	-2.99%	-22.01%	صافي

قيم التداول حسب الجنسية لآخر جلسة

الجنسية	شراء	بيع	الصافي
القطريين	223.82	215.15	8.67
دول الخليج	17.69	15.07	2.63
العرب	34.49	35.69	-1.20
الأجانب	60.40	70.49	-10.08

نسب التداول حسب الجنسية لآخر جلسة

الجنسية	شراء	بيع	الصافي
القطريين	66.53%	63.96%	2.58%
دول الخليج	5.26%	4.48%	0.78%
العرب	10.25%	10.61%	-0.36%
الأجانب	17.96%	20.95%	-3.00%

بالمليون ريال

- الأرقام تمثل التغير اليومي بعدد الأسهم.
- التغير اليومي : صافي التغير بين جلستي تداول 16 و 15 سبتمبر.
- التغير لآخر 5 جلسات: مجموع صافي التغير اليومي لآخر 5 جلسات.
- التغير لآخر 10 جلسات: مجموع صافي التغير اليومي لآخر 10 جلسات.
- التغير لآخر 20 جلسة: مجموع صافي التغير اليومي لآخر 20 جلسة.

Disclaimer

The data in this file was collected from different public sources considered reliable, but accuracy cannot be assured. QSC does not provide any guarantees or assurances (whether explicit or implicit) about the accuracy of the data and information provided. We are not stating that the information provided in this document is thorough, free of errors, devoid of misguidance, or suitable for any specific purpose. This document offers only general information; neither the information nor any opinion expressed is considered as an offer or invitation to purchase or sell securities or other investment products. The information in this report may be altered without warning, and QSC is not accountable for keeping the data up to date