



شركة قطر للأوراق المالية (ش.م.خ.ق)
QATAR SECURITIES Co. (P.Q.S.C)

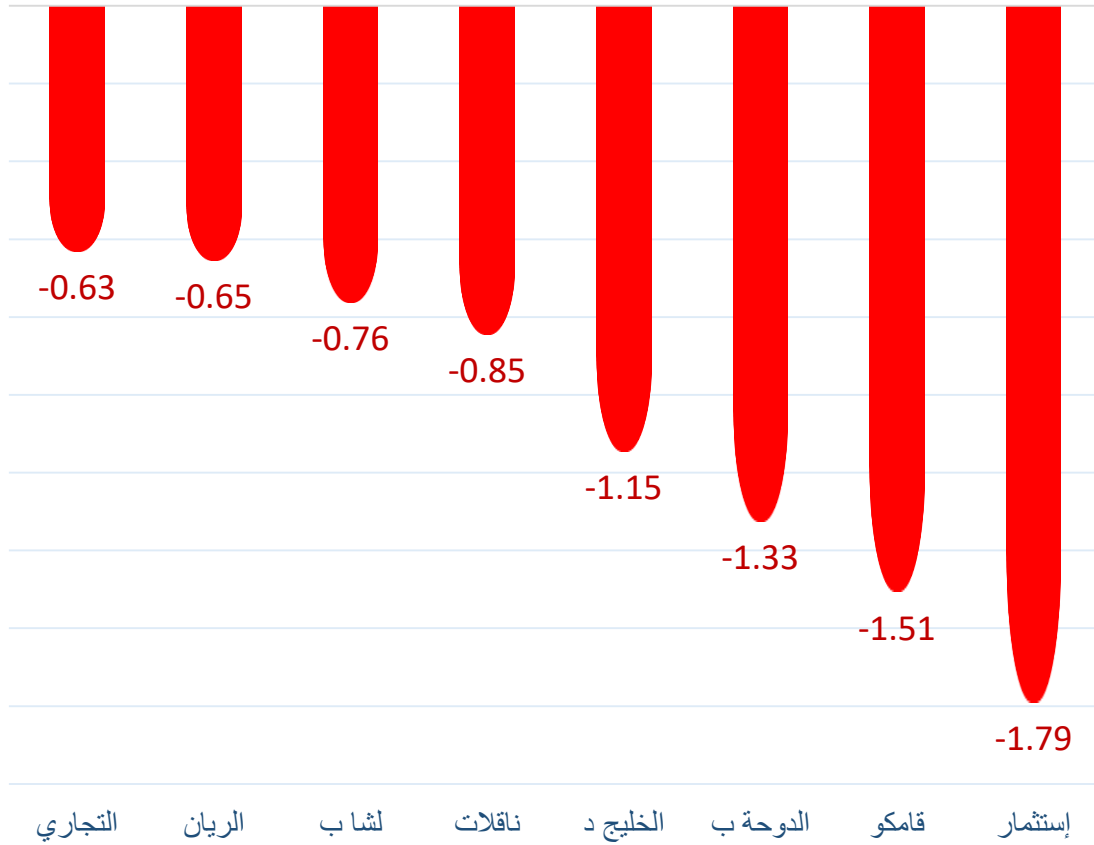
التقرير اليومي للتداول حسب الجنسيات

جلسة 17-Sep

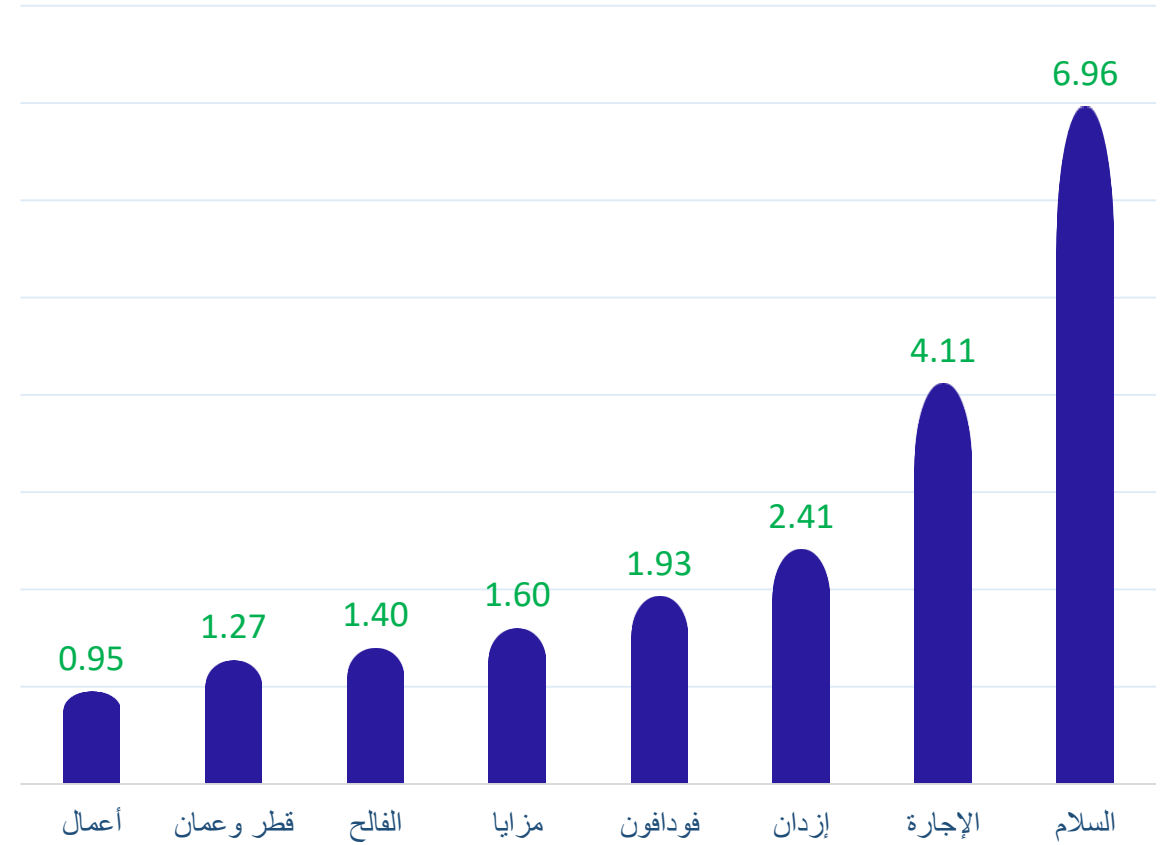
الشركة	القطريين				دول مجلس التعاون				الأجانب			
	آخر جلسة	5 جلسات	10 جلسات	20 جلسة	آخر جلسة	5 جلسات	10 جلسات	20 جلسة	آخر جلسة	5 جلسات	10 جلسات	20 جلسة
QNBK	-174,814	276,780	542,659	-407,741	-1,982	34,227	34,596	-52,832	176,796	-311,007	-577,255	460,573
المصرف	-413	-159,100	188,278	-912,439	-300	-15,165	-5,165	-2,165	713	174,265	-183,113	914,604
التجاري	602,207	671,035	1,997,147	4,312,357	30,000	36,462	70,462	-311,907	-632,207	-707,497	-2,067,609	-4,000,450
الدوحة ب	1,265,536	3,780,180	2,670,200	2,093,745	60,000	77,820	-127,735	-137,180	-1,325,536	-3,858,000	-2,542,465	-1,956,565
الأهلي	8,580	28,329	26,649	-36,299	0	0	0	0	-8,580	-28,329	-26,649	36,299
الدولي	5,831	264,024	197,877	-231,997	15,000	15,000	15,000	11,292	-20,831	-279,024	-212,877	220,705
الريان	670,511	-5,358,038	-3,164,722	-6,733,449	-15,855	-185,700	-349,117	-893,890	-654,656	5,543,738	3,513,839	7,627,339
لشاب	774,932	688,840	1,295,248	2,860,175	-12,081	-12,145	-73,931	-418,995	-762,851	-676,695	-1,221,317	-2,441,180
دخان	-48,517	93,388	83,704	-1,134,572	88,572	144,716	143,909	159,993	-40,055	-238,104	-227,613	974,579
الإجارة	-3,247,935	-4,916,414	-5,844,773	-8,714,095	-866,643	-1,045,028	-992,384	-1,017,984	4,114,578	5,961,442	6,837,157	9,732,079
دلالة	-47,589	176,334	-543,648	829,090	-30,000	-195,297	-17,663	-100,068	77,589	18,963	561,311	-729,022
قطر وعمان	-1,414,094	-2,634,466	-3,090,284	-2,324,305	141,654	74,206	-140,299	207,745	1,272,440	2,560,260	3,230,583	2,116,560
إنماء	32,107	441,784	469,202	559,017	0	-21,418	-1,418	-7,191	-32,107	-420,366	-467,784	-551,826
زاد	-4,225	4,674	-14,646	-29,075	0	0	0	0	4,225	-4,674	14,646	29,075
الطبية	250,463	-449,591	-1,258,038	-2,949,580	50,241	110,933	127,912	-23,942	-300,704	338,658	1,130,126	2,973,522
السلام	-6,774,622	-8,056,274	-9,022,464	-17,934,506	-186,246	315,619	-1,665	-5,747	6,960,868	7,740,655	9,024,129	17,940,253
بلدنا	371,545	1,908,151	1,359,941	-791,081	0	-506,000	-505,200	-21,621	-371,545	-1,402,151	-854,741	812,702
الرعاية	-106,664	69,742	-326,307	-556,863	0	0	-5,000	-25,948	106,664	-69,742	331,307	582,811
السيتمبا	0	0	0	3,200	0	0	0	-7,350	0	0	0	4,150
وقود	77,593	-208,565	303,827	636,833	0	-74,049	-71,911	-90,721	-77,593	282,614	-231,916	-546,112
ودام	250,846	-216,917	-27,434	183,217	-2,500	-23,269	-47,242	-58,457	-248,346	240,186	74,676	-124,760
المناعي	59,133	125,167	152,310	-180,962	0	-484	20,000	15,502	-59,133	-124,683	-172,310	165,460
الميرة	8,237	-608	23,635	84,725	0	-60	79	1,105	-8,237	668	-23,714	-85,830
مقدام	-27,677	-82,541	-13,881	175,063	0	0	15,000	115,000	27,677	82,541	-1,119	-290,063
ميزة	-190,247	-331,403	321,241	-2,438,162	-572	0	0	-374	190,819	331,403	-321,241	2,438,536
الفالج	-1,345,213	90,329	3,333,827	13,797,929	-51,500	34,758	191,247	-478,236	1,396,713	-125,087	-3,525,074	-13,319,693

الشركة	القطريين				دول مجلس التعاون				الأجانب			
	آخر جلسة	5 جلسات	10 جلسات	20 جلسة	آخر جلسة	5 جلسات	10 جلسات	20 جلسة	آخر جلسة	5 جلسات	10 جلسات	20 جلسة
التحويلية	18,245	46,189	34,798	-82,573	0	20,000	20,000	20,707	-18,245	-66,189	-54,798	61,866
الإسمنت	194,327	1,060,213	1,316,149	1,129,369	0	-14,680	-14,680	-11,638	-194,327	-1,045,533	-1,301,469	-1,117,731
صناعات	-6,766	-505,098	-1,626,210	-1,453,902	25,000	26,381	317,942	233,082	-18,234	478,717	1,308,268	1,220,820
المستثمرين	5,178	180,306	1,352,795	4,326,496	0	20,000	20,488	32,860	-5,178	-200,306	-1,373,283	-4,359,356
كهرباء وماء	108,457	180,943	628,579	1,895,753	0	1,800	1,800	2,215	-108,457	-182,743	-630,379	-1,897,968
أعمال	41,497	485,158	1,156,861	2,974,604	-990,095	-990,095	-990,095	-1,351,022	948,598	504,937	-166,766	-1,623,582
الخليج د	1,018,924	4,475,147	7,068,269	10,094,581	126,433	359,536	255,886	183,916	-1,145,357	-4,834,683	-7,324,155	-10,278,497
مسيعيد	353,685	3,293,316	2,066,158	-8,697,235	10,259	11,844	14,852	123,541	-363,944	-3,305,160	-2,081,010	8,573,694
إستثمار	1,791,207	1,969,487	1,858,592	-1,589,361	0	-60,230	-89,003	-69,690	-1,791,207	-1,909,257	-1,769,589	1,659,051
قامكو	887,703	-2,089,234	9,622,608	8,763,015	618,963	602,654	699,620	640,540	-1,506,666	1,486,580	-10,322,228	-9,403,555
قطر ت	3,001	-60,404	-204,789	-457,491	0	0	2,000	35,860	-3,001	60,404	202,789	421,631
الدوحة ت	-5,000	-5,800	-8,067	-132,545	0	0	1,192	1,192	5,000	5,800	6,875	131,353
العامه ت	0	6,682	10,516	676,453	0	-6,680	-1,275	-53,641	0	-2	-9,241	-622,812
التكافلي	-231,008	-1,017,556	-1,189,441	-1,380,038	0	-40,000	0	3,000	231,008	1,057,556	1,189,441	1,377,038
الإسلامية ت	-8,345	51,545	160,970	4,451	1,000	1,000	1,000	0	7,345	-52,545	-161,970	-4,451
QLMI	9,448	15,381	-318,087	-1,286,217	0	0	0	0	-9,448	-15,381	318,087	1,286,217
بيمة	0	-32,091	-44,143	-98,146	0	0	0	0	0	32,091	44,143	98,146
المتحدة	-171,379	-582,428	-3,330,675	-1,455,067	0	20,000	20,000	-979,710	171,379	562,428	3,310,675	2,434,777
بروة	74,087	-897,612	-2,359,887	-6,953,714	0	-392,132	-386,525	-118,060	-74,087	1,289,744	2,746,412	7,071,774
إزدان	-2,050,065	31,380	-955,281	-3,409,803	-356,559	-86,176	-362,139	-100,046	2,406,624	54,796	1,317,420	3,509,849
مزيا	-1,487,196	706,230	145,201	1,678,909	-113,449	-108,671	-99,285	520,631	1,600,645	-597,559	-45,916	-2,199,540
Ooredoo	-58,479	192,119	-7,015	-1,704,405	-15,000	-15,000	-5,356	-5,874	73,479	-177,119	12,371	1,710,279
فودافون	-1,656,154	-3,078,778	-5,423,908	-14,102,712	-269,945	-1,353,762	-1,308,874	-1,167,568	1,926,099	4,432,540	6,732,782	15,270,280
الملاحة	185,922	456,783	593,673	91,146	0	0	-50,000	-9,152	-185,922	-456,783	-543,673	-81,994
مخازن	-58,467	102,164	809,143	612,491	0	-10,000	10,000	3,185	58,467	-92,164	-819,143	-615,676
ناقلات	840,156	2,402,255	6,025,863	7,295,395	4,996	38,892	61,075	201,999	-845,152	-2,441,147	-6,086,938	-7,497,394

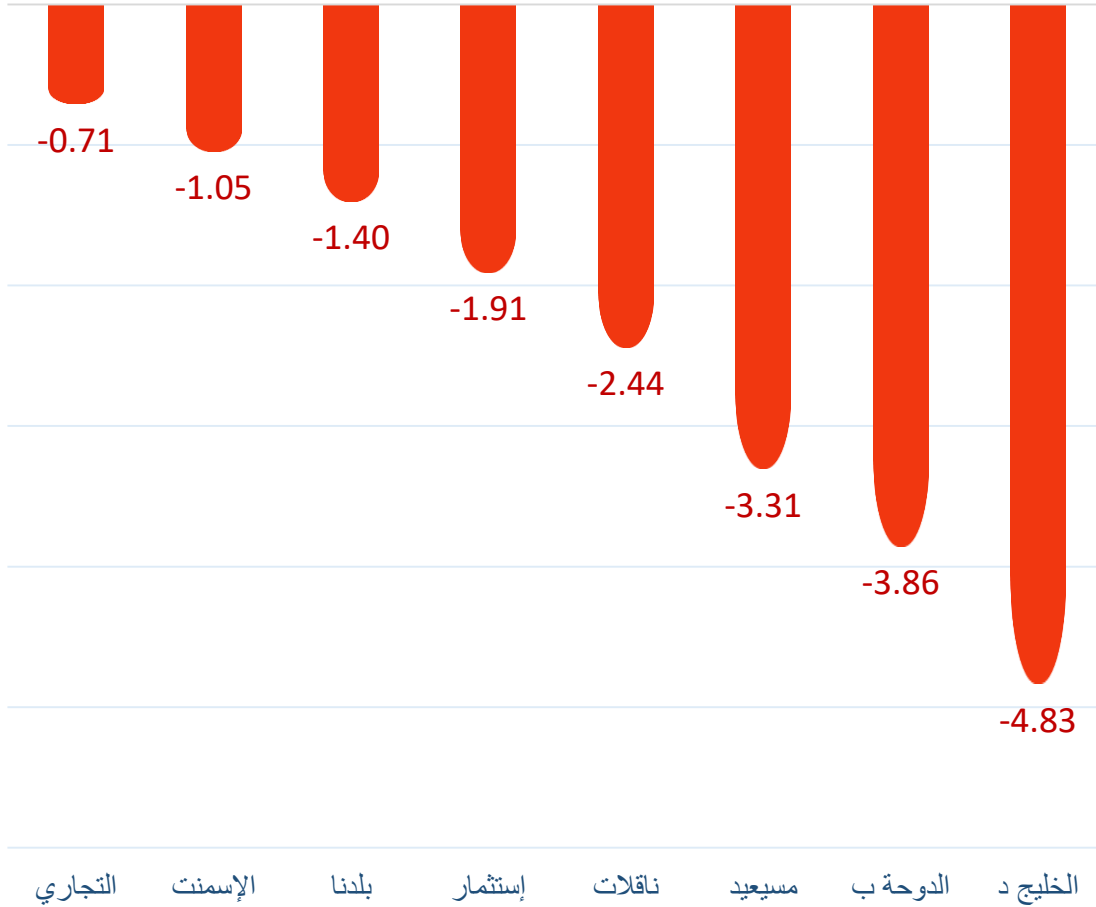
الأسهم الأكثر بيعاً من الأجانب لآخر جلسة



الأسهم الأكثر شراءً من الأجانب لآخر جلسة

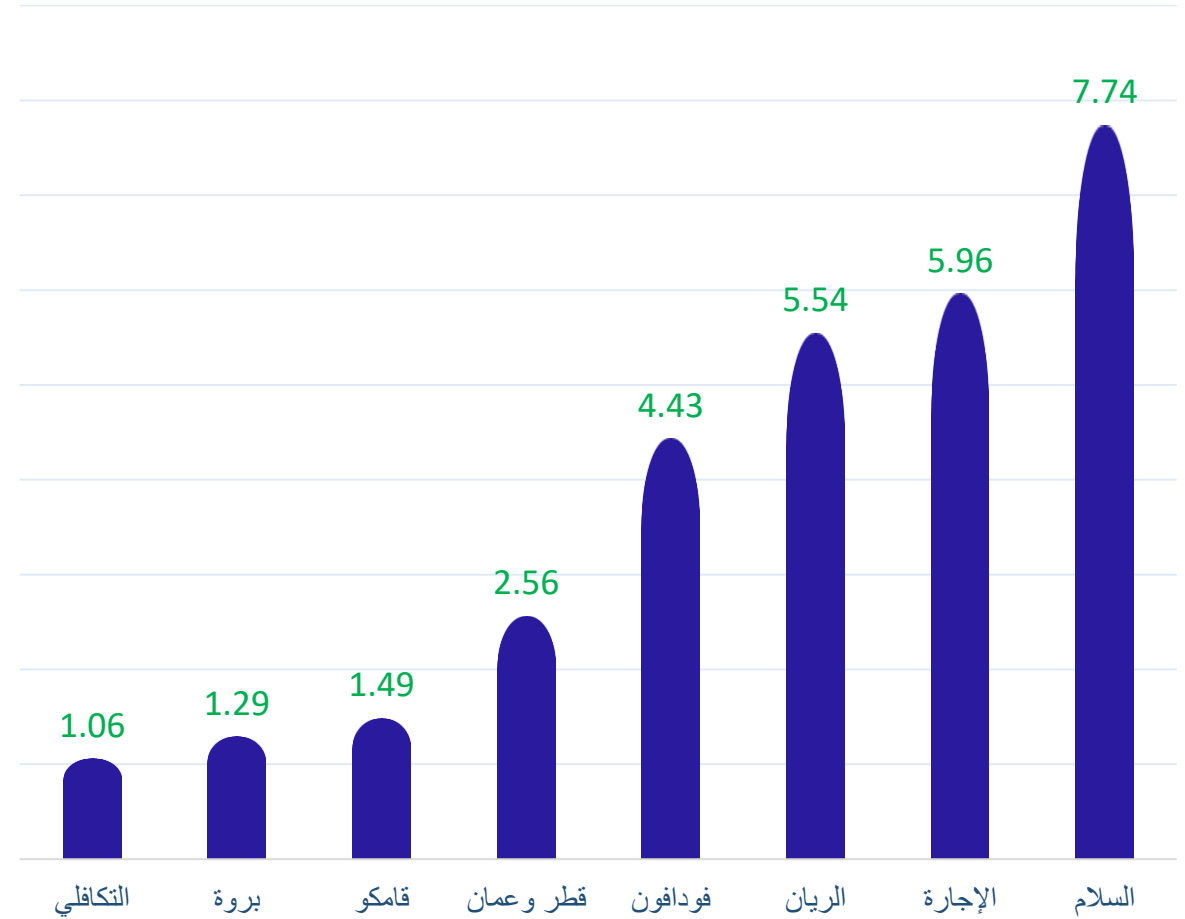


الأسهم الأكثر بيعاً من الأجانب لآخر 5 جلسات



بالمليون سهم

الأسهم الأكثر شراءً من الأجانب لآخر 5 جلسات



تعاملات المساهمين حسب الجنسية لآخر 5 جلسات

11-Sep	12-Sep	15-Sep	16-Sep	17-Sep	الصافي لآخر 5 جلسات	الجنسية
القطرية						
65.65%	62.28%	68.52%	66.53%	61.24%	127.93%	شراء
-53.39%	-60.70%	-73.68%	-63.96%	-59.70%	-114.09%	بيع
12.26%	1.58%	-5.16%	2.57%	1.54%	12.79%	صافي
الخليجية						
5.64%	6.82%	4.87%	5.26%	3.41%	12.46%	شراء
-2.29%	-3.75%	-3.87%	-4.48%	-4.02%	-6.04%	بيع
3.35%	3.07%	1.00%	0.78%	-0.61%	7.59%	صافي
العرب						
10.14%	10.28%	11.21%	10.25%	15.38%	20.42%	شراء
-10.06%	-9.54%	-11.71%	-10.61%	-14.52%	-19.60%	بيع
0.08%	0.74%	-0.50%	-0.36%	0.86%	0.82%	صافي
الأجانب						
18.57%	20.63%	15.40%	17.96%	19.97%	39.20%	شراء
-34.26%	-26.00%	-10.75%	-20.95%	-21.77%	-60.26%	بيع
-15.69%	-5.37%	4.65%	-2.99%	-1.80%	-21.20%	صافي

قيم التداول حسب الجنسية لآخر جلسة

نسب التداول حسب الجنسية لآخر جلسة

الجنسية	شراء	بيع	الصافي	الجنسية	شراء	بيع	الصافي
القطريين	266.90	260.20	6.70	القطريين	61.24%	59.70%	1.54%
دول الخليج	14.87	17.50	-2.63	دول الخليج	3.41%	4.02%	-0.60%
العرب	67.05	63.29	3.76	العرب	15.38%	14.52%	0.86%
الأجانب	87.03	94.87	-7.83	الأجانب	19.97%	21.77%	-1.80%

بالمليون ريال

- الأرقام تمثل التغير اليومي بعدد الأسهم.
- التغير اليومي : صافي التغير بين جلستي تداول 17 و 16 سبتمبر.
- التغير لآخر 5 جلسات: مجموع صافي التغير اليومي لآخر 5 جلسات.
- التغير لآخر 10 جلسات: مجموع صافي التغير اليومي لآخر 10 جلسات.
- التغير لآخر 20 جلسة: مجموع صافي التغير اليومي لآخر 20 جلسة.

Disclaimer

The data in this file was collected from different public sources considered reliable, but accuracy cannot be assured. QSC does not provide any guarantees or assurances (whether explicit or implicit) about the accuracy of the data and information provided. We are not stating that the information provided in this document is thorough, free of errors, devoid of misguidance, or suitable for any specific purpose. This document offers only general information; neither the information nor any opinion expressed is considered as an offer or invitation to purchase or sell securities or other investment products. The information in this report may be altered without warning, and QSC is not accountable for keeping the data up to date