



التقرير اليومي للتداول حسب الجنسيات

جلسة 19-Sep

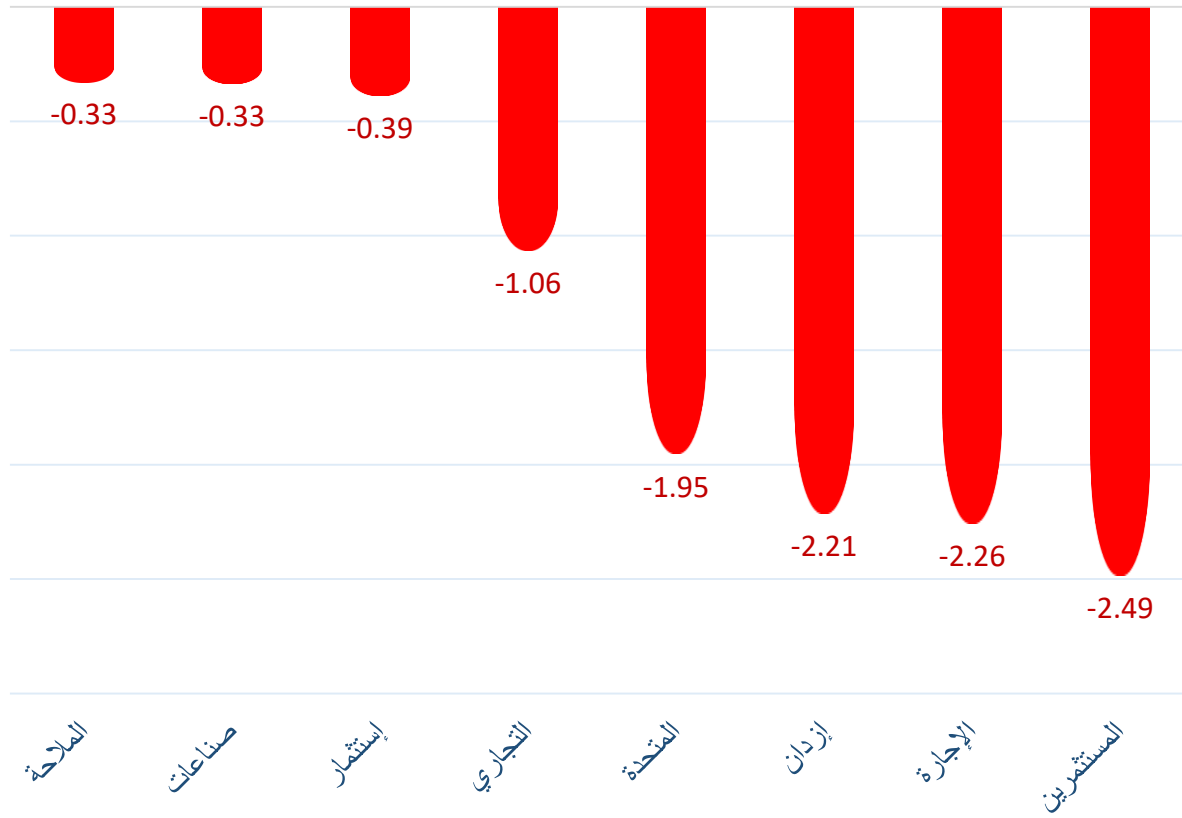
الشركة	القطريين				دول مجلس التعاون				الأجانب			
	آخر جلسة	5 جلسات	10 جلسات	20 جلسة	آخر جلسة	5 جلسات	10 جلسات	20 جلسة	آخر جلسة	5 جلسات	10 جلسات	20 جلسة
QNBK	-1,097,618	-1,585,772	-1,094,903	-2,775,739	-16,652	751	10,414	-78,240	1,114,270	1,585,021	1,084,489	2,853,979
المصرف	-51,743	155,168	59,364	-839,579	0	-300	-5,165	-2,165	51,743	-154,868	-54,199	841,744
التجاري	1,061,637	1,897,090	3,436,147	5,563,015	1,028	80,971	83,028	-264,999	-1,062,665	-1,978,061	-3,519,175	-5,298,016
الدوحة ب	-997,097	1,495,972	2,876,980	1,209,812	0	-20,000	-477,735	-127,180	997,097	-1,475,972	-2,399,245	-1,082,632
الأهلي	-5,771	11,151	25,418	-38,394	0	0	0	0	5,771	-11,151	-25,418	38,394
الدولي	-7,296	324,360	269,250	14,417	-14,913	87	87	-4,913	22,209	-324,447	-269,337	-9,504
الريان	-3,165,966	-2,225,499	-4,399,725	-7,884,244	-27,807	-178,463	-375,327	-958,646	3,193,773	2,403,962	4,775,052	8,842,890
لثاب	-265,272	642,941	22,918	1,370,498	0	115,319	66,477	-238,385	265,272	-758,260	-89,395	-1,132,113
دخان	-192,890	-258,873	-61,791	-1,659,603	-134,716	10,000	14,193	25,277	327,606	248,873	47,598	1,634,326
الإجارة	2,085,714	3,585,080	1,530,026	-1,756,808	170,995	-818,134	-685,033	-618,371	-2,256,709	-2,766,946	-844,993	2,375,179
دلالة	-68,733	-246,551	-599,571	500,459	73,128	54,083	73,128	-26,972	-4,395	192,468	526,443	-473,487
قطر وعمان	-69,119	-2,837,526	-3,292,964	-1,974,467	0	88,020	86,747	207,745	69,119	2,749,506	3,206,217	1,766,722
إنماء	121,781	735,905	839,499	861,848	0	-1,418	-1,418	-7,191	-121,781	-734,487	-838,081	-854,657
زاد	7,930	9,898	9,772	-23,762	0	0	0	0	-7,930	-9,898	-9,772	23,762
الطبية	-1,060,034	-1,507,072	-1,402,495	-3,509,389	-57,197	173,511	165,111	103,374	1,117,231	1,333,561	1,237,384	3,406,015
السلام	-397,833	-7,790,594	-6,791,736	-16,107,942	-209,980	-44,226	388,353	230,065	607,813	7,834,820	6,403,383	15,877,877
بلدنا	180,170	1,196,045	1,091,386	199,960	0	-506,000	-505,200	-21,621	-180,170	-690,045	-586,186	-178,339
الرعاية	-78,413	-184,162	-145,122	-894,426	0	0	0	-25,948	78,413	184,162	145,122	920,374
السيئما	0	0	0	3,200	0	0	0	-7,350	0	0	0	4,150
وقود	-78,413	-262,405	-226,143	769,436	-1,351	0	-75,400	-72,852	79,764	262,405	301,543	-696,584
ودام	80,297	370,997	-145,661	390,027	0	-17,412	-46,753	-109,498	-80,297	-353,585	192,414	-280,529
المناعي	20,134	26,038	169,734	123,668	0	-484	20,000	15,502	-20,134	-25,554	-189,734	-139,170
الميرة	65,966	53,395	79,994	148,423	-222	-282	-282	857	-65,744	-53,113	-79,712	-149,280
مقدام	-13,736	-87,961	-31,108	200,902	0	0	15,000	115,000	13,736	87,961	16,108	-315,902
ميزة	-22,685	-502,638	-467,459	-2,615,975	0	0	0	-374	22,685	502,638	467,459	2,616,349
الفالج	-1,656,000	-68,740	1,573,281	12,969,383	130,664	-149,367	22,362	394,090	1,525,336	218,107	-1,595,643	-13,363,473

الشركة	القطريين				دول مجلس التعاون				الأجانب			
	آخر جلسة	5 جلسات	10 جلسات	20 جلسة	آخر جلسة	5 جلسات	10 جلسات	20 جلسة	آخر جلسة	5 جلسات	10 جلسات	20 جلسة
التحويلية	-102,408	-49,458	-17,093	-194,576	0	20,000	20,000	20,000	102,408	29,458	-2,907	174,576
الإسمنت	19,364	587,408	1,255,298	1,254,596	0	-6,441	-14,680	-11,638	-19,364	-580,967	-1,240,618	-1,242,958
صناعات	329,329	52,727	-1,164,522	-1,047,848	5,000	35,000	275,420	238,313	-334,329	-87,727	889,102	809,535
المستثمرين	2,485,592	1,898,399	3,196,875	5,584,831	0	20,000	20,000	32,798	-2,485,592	-1,918,399	-3,216,875	-5,617,629
كهرباء وماء	104,338	245,663	501,293	1,828,116	490	490	2,290	2,050	-104,828	-246,153	-503,583	-1,830,166
أعمال	-918,417	-60,589	1,189,175	2,212,457	-52,336	-1,410,348	-1,410,348	-1,661,275	970,753	1,470,937	221,173	-551,182
الخليج د	178,682	1,470,582	5,916,621	10,110,635	10,000	356,433	273,536	221,226	-188,682	-1,827,015	-6,190,157	-10,331,861
مسيحيد	-562,559	1,251,455	1,520,263	-10,547,885	-137,310	-128,556	-142,458	-78,681	699,869	-1,122,899	-1,377,805	10,626,566
إستثمار	387,985	1,959,721	2,454,930	142,306	0	17,828	43,871	-123,236	-387,985	-1,977,549	-2,498,801	-19,070
قامكو	-3,153,454	-2,972,135	-4,035,623	6,185,293	907,383	1,784,257	1,674,237	1,807,755	2,246,071	1,187,878	2,361,386	-7,993,048
قطرت	-41,693	-157,171	-224,295	-423,829	938	-11	-233	27,390	40,755	157,182	224,528	396,439
الدوحة ت	0	116,208	115,789	-7,282	0	0	0	1,192	0	-116,208	-115,789	6,090
العامه ت	0	0	25,152	252,877	1,000	1,000	-80,925	-4,208	-1,000	-1,000	55,773	-248,669
التكافلي	-359,534	-1,054,117	-1,732,652	-1,932,854	0	-10,000	50,000	53,000	359,534	1,064,117	1,682,652	1,879,854
الإسلامية ت	-19,300	-16,633	6,351	-26,937	0	1,000	1,000	1,000	19,300	15,633	-7,351	25,937
QLMI	0	46,263	-433,269	-1,314,117	0	0	0	0	0	-46,263	433,269	1,314,117
بيمة	-4,249	-4,130	-48,474	-105,772	0	0	0	0	4,249	4,130	48,474	105,772
المتحدة	2,013,381	1,845,470	833,115	-2,895,824	-60,000	-40,000	-40,000	-40,000	-1,953,381	-1,805,470	-793,115	2,935,824
بروة	-29,257	-282,466	-1,426,362	-6,969,877	-55,999	6,720	-382,187	17,325	85,256	275,746	1,808,549	6,952,552
إزدان	2,280,192	-1,251,316	-1,775,330	-1,637,204	-67,401	-98,541	-85,176	-56,960	-2,212,791	1,349,857	1,860,506	1,694,164
مزايا	-764,324	-1,823,086	-1,618,204	3,383,203	54,509	-702,747	-1,209,556	-1,271,857	709,815	2,525,833	2,827,760	-2,111,346
Ooredoo	-726,956	-1,183,014	-710,306	-1,590,213	-10,000	-36,204	-15,356	-15,874	736,956	1,219,218	725,662	1,606,087
فودافون	-514,183	-2,755,239	-6,904,778	-13,683,262	0	-475,676	-941,005	-1,060,057	514,183	3,230,915	7,845,783	14,743,319
الملاحة	187,315	884,816	1,251,372	899,148	141,017	182,117	165,172	172,605	-328,332	-1,066,933	-1,416,544	-1,071,753
مخازن	-627,432	-516,204	-352,263	28,423	-40,000	-20,000	0	-360	667,432	536,204	352,263	-28,063
ناقلات	-387,547	2,315,570	5,160,194	6,820,748	1,000	9,128	57,273	207,315	386,547	-2,324,698	-5,217,467	-7,028,063

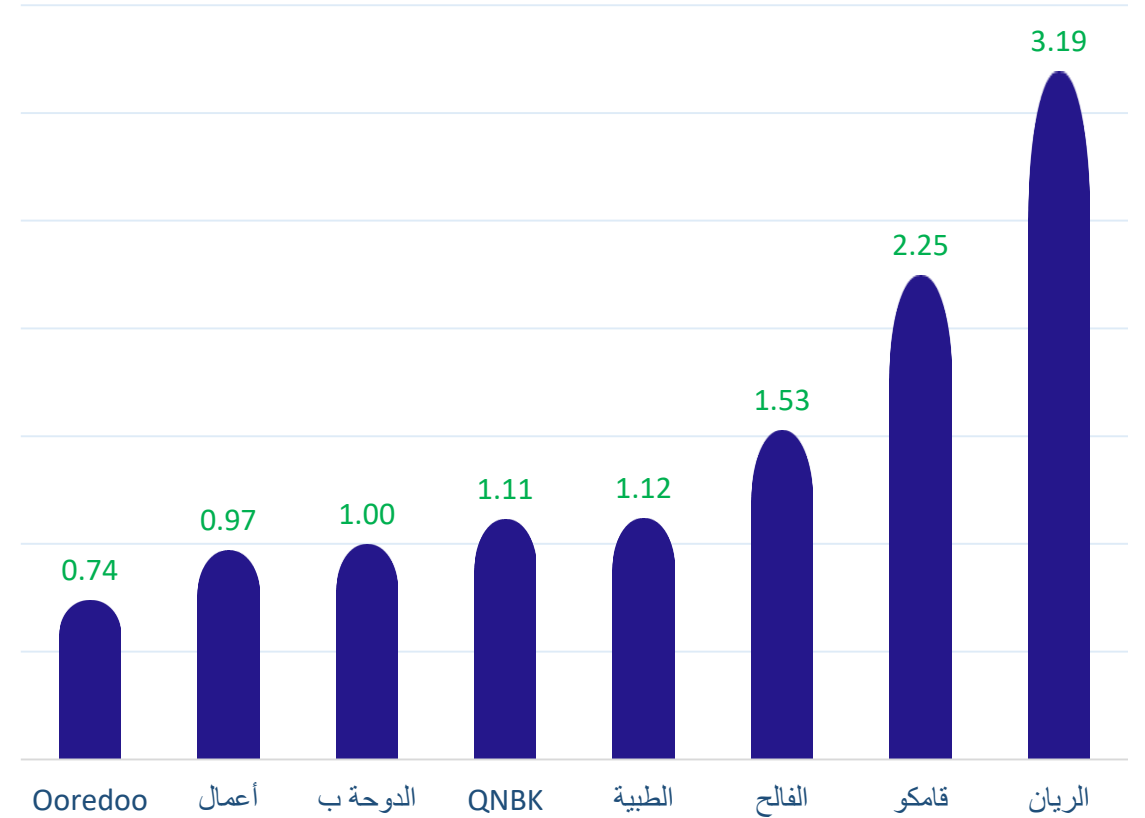
تداولات المطلعين لآخر أسبوع

الصافي	البيع	الشراء	الشركة
500,000	0	500,000	الريان
300,000	0	300,000	ناقلات
53,313	53,313	0	مزايا
20,000	0	20,000	الدوحة ت
10,000	0	10,000	التكافبي
-100	100	0	مجار
-15,000	15,000	0	بلدنا
-500,000	500,000	0	الإجارة
-500,000	500,000	0	الفالح
-688,826	688,826	0	الدوحة ب

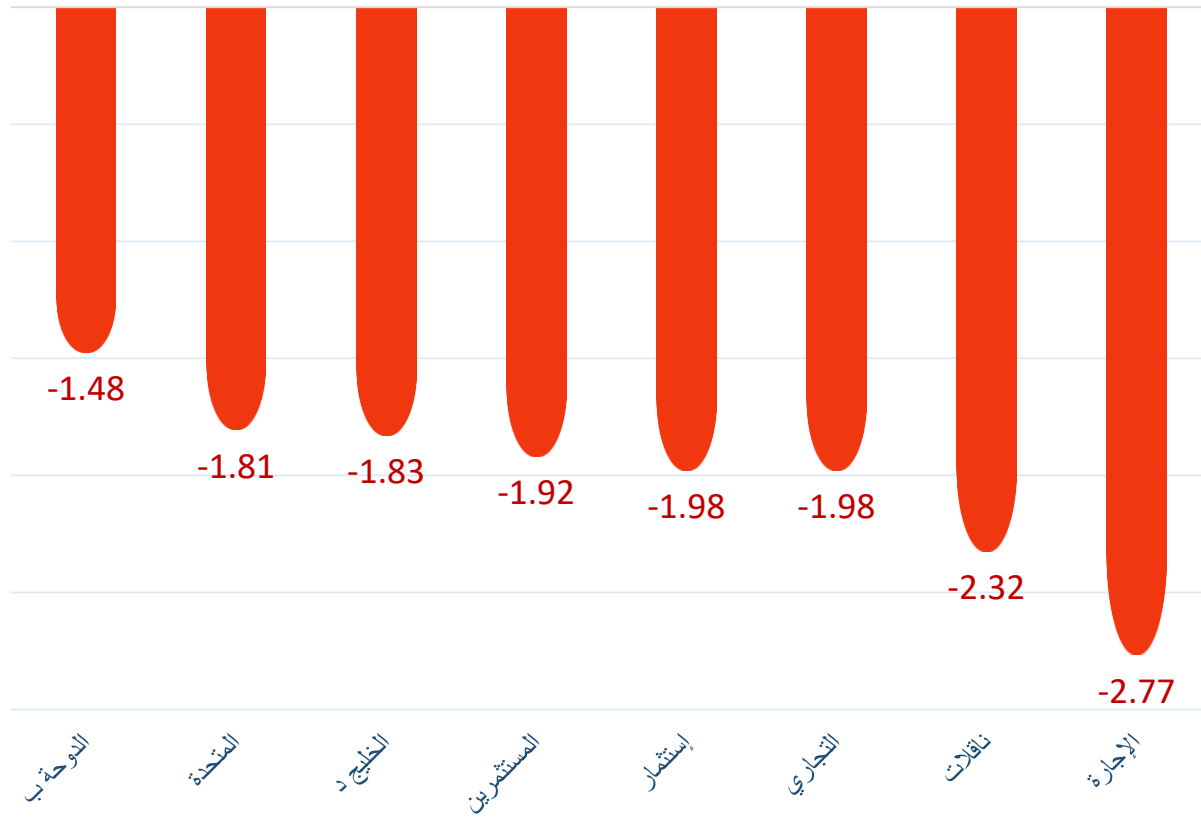
الأسهم الأكثر بيعاً من الأجانب لآخر جلسة



الأسهم الأكثر شراءً من الأجانب لآخر جلسة

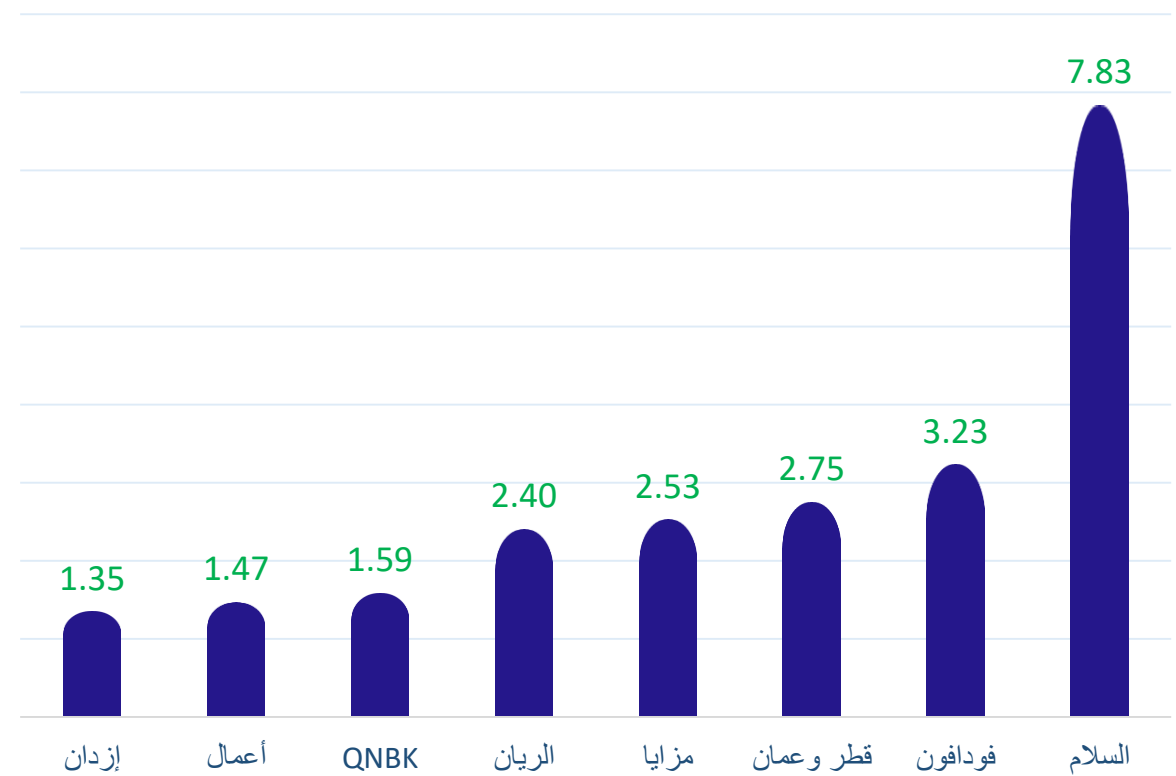


الأسهم الأكثر بيعاً من الأجانب لآخر 5 جلسات



بالمليون سهم

الأسهم الأكثر شراءً من الأجانب لآخر 5 جلسات



تعاملات المساهمين

15-Sep	16-Sep	17-Sep	18-Sep	19-Sep	الصافي لآخر 5 جلسات	الجنسية
القطرية						
68.52%	66.53%	61.24%	64.68%	38.60%	299.57%	شراء
-73.68%	-63.96%	-59.70%	-57.28%	-43.08%	-297.70%	بيع
-5.16%	2.57%	1.54%	7.40%	-4.48%	1.87%	صافي
الخليجية						
4.87%	5.26%	3.41%	5.93%	2.37%	21.84%	شراء
-3.87%	-4.48%	-4.02%	-4.81%	-3.14%	-20.32%	بيع
1.00%	0.78%	-0.61%	1.12%	-0.77%	1.52%	صافي
العرب						
11.21%	10.25%	15.38%	10.01%	5.94%	52.79%	شراء
-11.71%	-10.61%	-14.52%	-11.66%	-6.88%	-55.38%	بيع
-0.50%	-0.36%	0.86%	-1.65%	-0.94%	-2.59%	صافي
الأجانب						
15.40%	17.96%	19.97%	19.38%	53.10%	125.81%	شراء
-10.75%	-20.95%	-21.77%	-26.24%	-46.90%	-126.61%	بيع
4.65%	-2.99%	-1.80%	-6.86%	6.20%	-0.80%	صافي

نسب التداول حسب الجنسية لآخر أسبوع

قيم التداول حسب الجنسية لآخر أسبوع

الصافي	البيع	شراء	الجنسية	الصافي	بيع	شراء	الجنسية
-0.42%	56.89%	56.47%	القطريين	-8.93	1,204.76	1,195.83	القطريين
0.08%	3.90%	3.99%	دول الخليج	1.74	82.66	84.40	دول الخليج
-0.51%	10.55%	10.03%	العرب	-10.87	223.32	212.45	العرب
0.85%	28.66%	29.52%	الأجانب	18.06	607.00	625.06	الأجانب

بالمليون ريال

- الأرقام تمثل التغير اليومي بعدد الأسهم.
- التغير اليومي : صافي التغير بين جلستي تداول 19 و 18 سبتمبر.
- التغير لآخر 5 جلسات: مجموع صافي التغير اليومي لآخر 5 جلسات.
- التغير لآخر 10 جلسات: مجموع صافي التغير اليومي لآخر 10 جلسات.
- التغير لآخر 20 جلسة: مجموع صافي التغير اليومي لآخر 20 جلسة.

Disclaimer

The data in this file was collected from different public sources considered reliable, but accuracy cannot be assured. QSC does not provide any guarantees or assurances (whether explicit or implicit) about the accuracy of the data and information provided. We are not stating that the information provided in this document is thorough, free of errors, devoid of misguidance, or suitable for any specific purpose. This document offers only general information; neither the information nor any opinion expressed is considered as an offer or invitation to purchase or sell securities or other investment products. The information in this report may be altered without warning, and QSC is not accountable for keeping the data up to date