



شركة قطر للأوراق المالية (ش.م.خ.ق)  
*QATAR SECURITIES Co. (P.Q.S.C)*

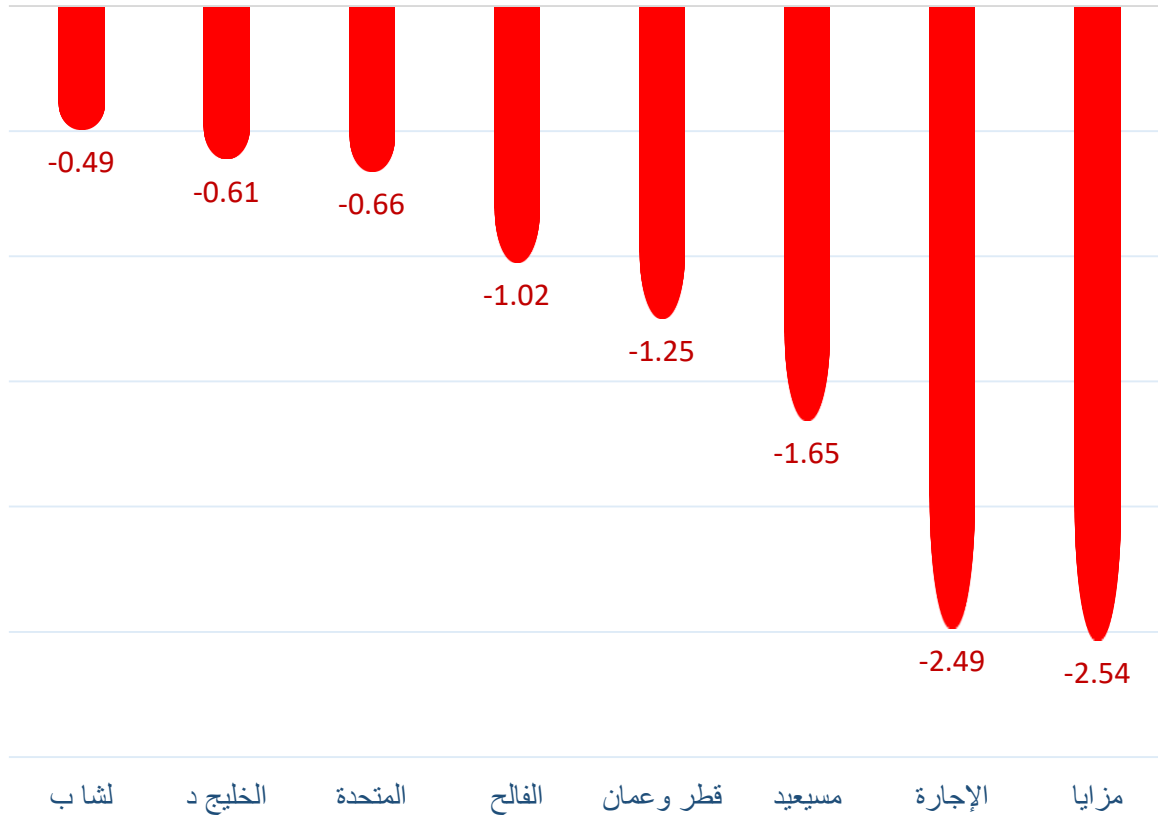
## التقرير اليومي للتداول حسب الجنسيات

جلسة 22-Sep

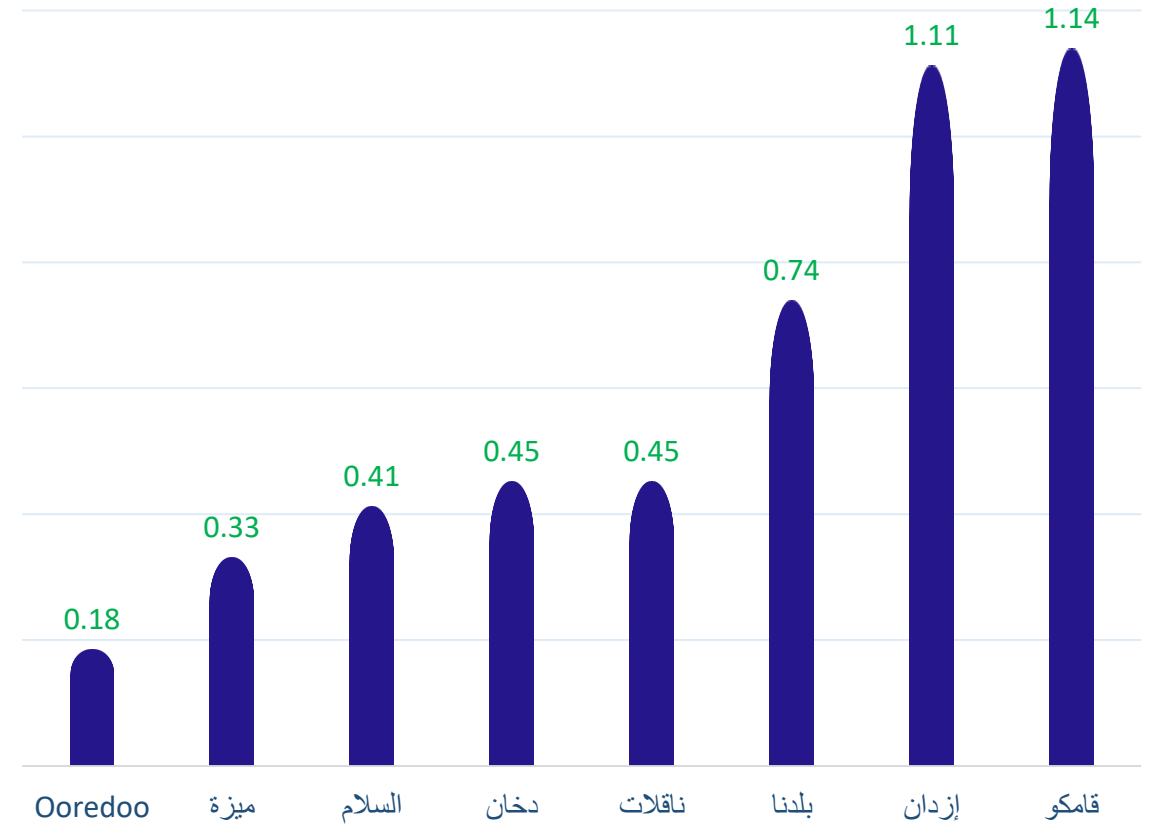
الشركة	القطريين				دول مجلس التعاون				الأجانب			
	آخر جلسة	5 جلسات	10 جلسات	20 جلسة	آخر جلسة	5 جلسات	10 جلسات	20 جلسة	آخر جلسة	5 جلسات	10 جلسات	20 جلسة
QNBK	-138,763	-1,733,685	-1,757,637	-2,961,888	-2,231	-101,316	7,883	-47,537	140,994	1,835,001	1,749,754	3,009,425
المصرف	-34,659	196,074	9,363	-905,701	0	-300	-5,165	-22,165	34,659	-195,774	-4,198	927,866
التجاري	-87,190	2,482,428	2,933,899	5,269,500	5,000	88,971	88,028	-333,372	82,190	-2,571,399	-3,021,927	-4,936,128
الدوحة ب	258,356	2,253,009	2,952,410	1,512,420	140,000	140,000	-317,647	7,265	-398,356	-2,393,009	-2,634,763	-1,519,685
الأهلي	-45,492	-42,742	-18,774	-63,886	0	0	0	0	45,492	42,742	18,774	63,886
الدولي	-52,591	272,976	219,946	-251,863	0	87	87	87	52,591	-273,063	-220,033	251,776
الريان	356,847	375,516	-3,878,906	-9,837,506	571	-88,683	-366,707	-949,335	-357,418	-286,833	4,245,613	10,786,841
لشاب	193,489	877,838	963,426	3,344,278	300,000	415,319	416,477	7,404	-493,489	-1,293,157	-1,379,903	-3,351,682
دخان	-451,550	-935,611	-696,841	-2,113,225	0	10,000	14,193	25,277	451,550	925,611	682,648	2,087,948
الإجارة	2,385,241	6,079,181	4,156,469	689,158	100,000	-605,648	-784,033	-477,371	-2,485,241	-5,473,533	-3,372,436	-211,787
دلالة	206,095	-236,667	-380,045	712,648	-73,128	0	0	-100,100	-132,967	236,667	380,045	-612,548
قطر وعمان	1,260,853	-983,319	-2,222,845	-658,939	-12,454	129,200	74,293	195,291	-1,248,399	854,119	2,148,552	463,648
إنماء	-122,302	516,576	689,989	737,289	0	-1,418	-21,418	-7,191	122,302	-515,158	-668,571	-730,098
زاد	1,436	11,201	11,586	-10,942	0	0	0	0	-1,436	-11,201	-11,586	10,942
الطبية	-108,315	-1,082,404	-1,693,285	-3,429,115	-3,000	173,511	162,111	130,330	111,315	908,893	1,531,174	3,298,785
السلام	-426,393	-7,299,604	-7,278,815	-15,174,346	14,968	70,742	331,587	302,988	411,425	7,228,862	6,947,228	14,871,358
بلدنا	-739,071	492,064	24,908	-931,972	-800	-1,006,800	-506,000	-19,421	739,871	514,736	481,092	951,393
الرعاية	-15,552	-145,509	-165,943	-924,051	0	0	0	-25,948	15,552	145,509	165,943	949,999
السيئما	0	0	0	3,200	0	0	0	-7,350	0	0	0	4,150
وقود	-40,020	-317,615	-312,211	758,184	0	-1,351	-75,400	-72,852	40,020	318,966	387,611	-685,332
ودام	20,594	318,315	-125,596	354,189	-35,643	-53,055	-102,396	-56,601	15,049	-265,260	227,992	-297,588
المناعي	-173,947	-122,272	-23,496	-24,019	100	-384	20,100	15,602	173,847	122,656	3,396	8,417
الميرة	-3,874	50,023	67,726	140,220	0	-343	-282	857	3,874	-49,680	-67,444	-141,077
مقدام	-4,735	-48,361	10,745	189,491	-15,000	-15,000	0	100,000	19,735	63,361	-10,745	-289,491
ميزة	-331,233	-826,469	-737,903	-2,911,561	0	0	0	-374	331,233	826,469	737,903	2,911,935
الفالح	1,076,011	1,260,679	2,831,693	13,732,770	-52,112	-253,186	-29,750	386,854	-1,023,899	-1,007,493	-2,801,943	-14,119,624

الشركة	القطريين				دول مجلس التعاون				الأجانب			
	آخر جلسة	5 جلسات	10 جلسات	20 جلسة	آخر جلسة	5 جلسات	10 جلسات	20 جلسة	آخر جلسة	5 جلسات	10 جلسات	20 جلسة
التحويلية	-8,814	-98,854	-24,746	-187,201	0	0	20,000	20,000	8,814	98,854	4,746	167,201
الإسمنت	-3,554	379,079	1,198,844	1,272,087	0	-6,441	-11,638	-14,680	3,554	-372,638	-1,184,164	-1,260,449
صناعات	277,050	596,709	-370,682	-916,977	2,540	37,540	240,853	93,946	-279,590	-634,249	276,736	676,124
المستثمرين	-72,452	1,965,194	3,118,686	5,414,102	9,850	9,850	42,648	29,850	62,602	-1,975,044	-3,148,536	-5,456,750
كهرباء وماء	11,919	288,204	473,788	1,826,765	0	490	2,050	2,290	-11,919	-288,694	-476,078	-1,828,815
أعمال	322,645	513,778	1,137,223	2,211,827	0	-1,410,348	-1,410,348	-1,410,348	-322,645	896,570	273,125	-801,479
الخليج د	576,790	2,638,660	5,975,589	10,088,073	35,000	191,433	289,415	308,536	-611,790	-2,830,093	-6,284,125	-10,377,488
مسعيد	1,645,534	1,399,738	3,780,193	-8,255,807	8,772	-119,784	-77,051	-113,686	-1,654,306	-1,279,954	-3,666,507	8,332,858
إستثمار	-279,939	1,371,920	2,394,843	-633,578	173,939	191,767	26,373	267,810	106,000	-1,563,687	-2,662,653	607,205
قامكو	-1,144,005	-1,907,959	-5,332,943	6,441,566	4,600	1,826,973	1,767,072	1,663,837	1,139,405	80,986	3,669,106	-8,208,638
قطر ت	52,597	9,027	-30,566	-371,482	0	-11	27,440	6,989	-52,597	-9,016	23,577	344,042
الدوحة ت	0	116,208	115,789	2,839	0	0	1,192	0	0	-116,208	-115,789	-4,031
العامة ت	-16,595	-16,595	15,421	197,044	0	1,000	-3,158	-87,789	16,595	15,595	72,368	-193,886
التكافلي	-243,711	-828,629	-1,932,909	-2,342,708	70,000	110,000	123,000	120,000	173,711	718,629	1,812,909	2,219,708
الإسلامية ت	-6,855	-39,756	-19,438	11,840	0	1,000	1,000	1,000	6,855	38,756	18,438	-12,840
QLMI	-135,048	-105,634	-409,582	-1,491,331	0	0	0	0	135,048	105,634	409,582	1,491,331
بيمة	500	-3,749	-47,974	-105,272	0	0	0	0	-500	3,749	47,974	105,272
المتحدة	574,546	3,780,382	1,426,351	-2,300,019	88,195	48,195	48,195	48,195	-662,741	-3,828,577	-1,474,546	2,251,824
بروة	-161,693	-604,224	-1,237,935	-7,031,950	0	9,970	17,325	-382,187	161,693	594,254	1,620,122	7,014,625
إزدان	-1,382,045	-1,848,162	-2,589,044	-2,839,298	269,850	-244,345	212,890	184,674	1,112,195	2,092,507	2,404,370	2,626,408
مزايا	2,579,428	1,378,955	1,956,675	5,734,282	-43,598	-746,345	-1,336,209	-1,217,599	-2,535,830	-632,610	-739,076	-4,398,073
Ooredoo	-169,602	-1,195,023	-976,279	-1,788,962	-15,000	-40,000	-30,874	-30,000	184,602	1,235,023	1,006,279	1,819,836
فودافون	438,336	-2,590,096	-7,028,942	-12,610,800	0	-486,908	-982,650	-589,200	-438,336	3,077,004	7,618,142	13,593,450
الملاحة	-36,989	784,802	1,175,663	870,159	0	182,117	172,605	165,172	36,989	-966,919	-1,340,835	-1,042,764
مخازن	-91,690	-635,504	-648,935	48,885	0	0	-360	-10,000	91,690	635,504	658,935	-48,525
ناقلات	-432,632	1,186,007	3,956,726	6,625,783	-19,059	-11,140	30,441	10,568	451,691	-1,174,867	-3,967,294	-6,656,224

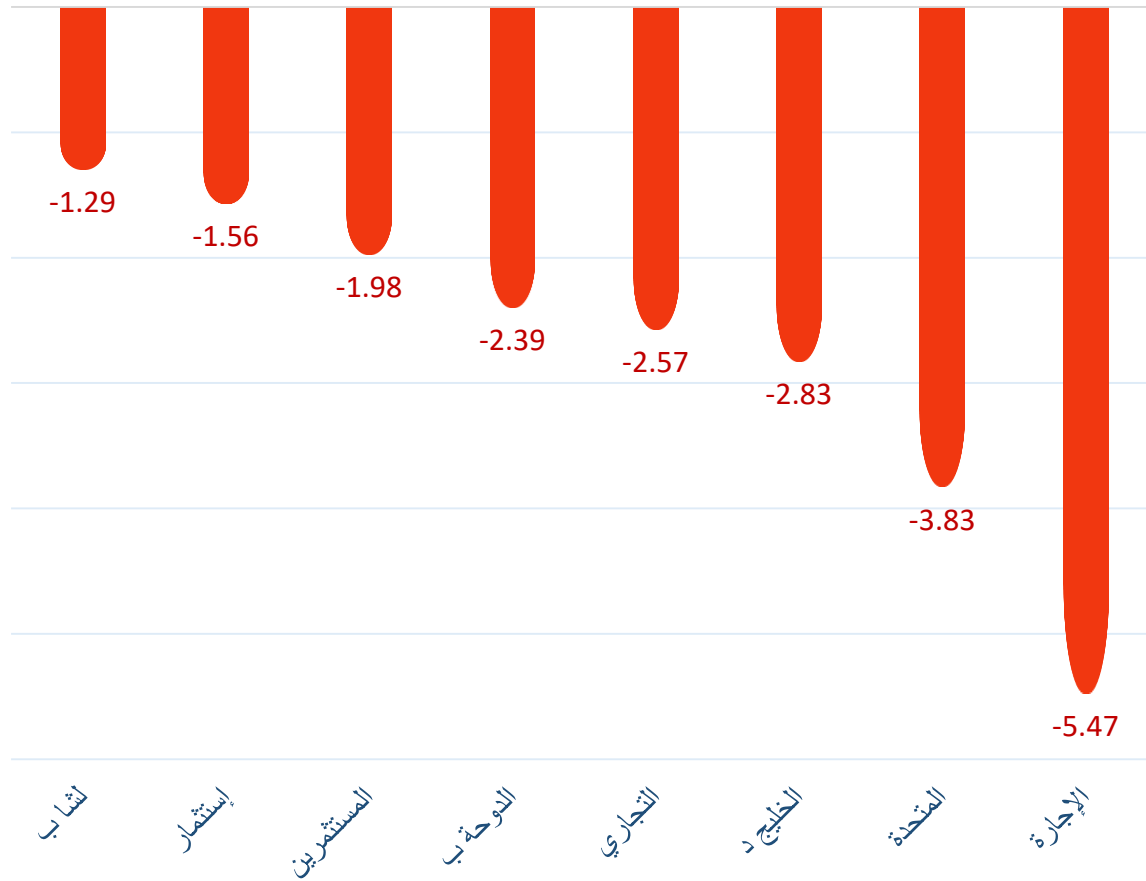
### الأسهم الأكثر بيعاً من الأجانب لآخر جلسة



### الأسهم الأكثر شراءً من الأجانب لآخر جلسة



### الأسهم الأكثر بيعاً من الأجانب لآخر 5 جلسات



بالمليون سهم

### الأسهم الأكثر شراءً من الأجانب لآخر 5 جلسات



تداولات المساهمين الذين يمتلكون 5% فأكثر من رأس مال الشركة

عدد الأسهم	الشركة
100,000	إنماء
4,555	السينما

## تعاملات المساهمين حسب الجنسية لآخر 5 جلسات

16-Sep	17-Sep	18-Sep	19-Sep	22-Sep	الصافي لآخر 5 جلسات	الجنسية
<b>القطرية</b>						
66.53%	61.24%	64.68%	38.60%	66.53%	231.05%	شراء
-63.96%	-59.70%	-57.28%	-43.08%	-67.38%	-224.02%	بيع
<b>2.57%</b>	<b>1.54%</b>	<b>7.40%</b>	<b>-4.48%</b>	<b>-0.85%</b>	<b>6.18%</b>	صافي
<b>الخليجية</b>						
5.26%	3.41%	5.93%	2.37%	4.62%	16.97%	شراء
-4.48%	-4.02%	-4.81%	-3.14%	-3.71%	-16.45%	بيع
0.78%	-0.61%	1.12%	-0.77%	0.91%	<b>1.43%</b>	صافي
<b>العرب</b>						
10.25%	15.38%	10.01%	5.94%	15.88%	41.58%	شراء
-10.61%	-14.52%	-11.66%	-6.88%	-15.61%	-43.67%	بيع
<b>-0.36%</b>	<b>0.86%</b>	<b>-1.65%</b>	<b>-0.94%</b>	<b>0.27%</b>	<b>-1.82%</b>	صافي
<b>الأجانب</b>						
17.96%	19.97%	19.38%	53.10%	12.97%	110.41%	شراء
-20.95%	-21.77%	-26.24%	-46.90%	-13.30%	-115.86%	بيع
<b>-2.99%</b>	<b>-1.80%</b>	<b>-6.86%</b>	<b>6.20%</b>	<b>-0.33%</b>	<b>-5.78%</b>	صافي

قيم التداول حسب الجنسية لآخر جلسة

نسب التداول حسب الجنسية لآخر جلسة

الصافي	البيع	شراء	الجنسية	الصافي	بيع	شراء	الجنسية
-0.85%	67.38%	66.53%	القطريين	-2.18	172.67	170.49	القطريين
0.91%	3.71%	4.62%	دول الخليج	2.33	9.51	11.84	دول الخليج
0.27%	15.61%	15.88%	العرب	0.70	39.99	40.69	العرب
-0.33%	13.30%	12.97%	الأجانب	-0.85	34.09	33.24	الأجانب



- الأرقام تمثل التغير اليومي بعدد الأسهم.
- التغير اليومي : صافي التغير بين جلستي تداول 22 و 19 سبتمبر.
- التغير لآخر 5 جلسات: مجموع صافي التغير اليومي لآخر 5 جلسات.
- التغير لآخر 10 جلسات: مجموع صافي التغير اليومي لآخر 10 جلسات.
- التغير لآخر 20 جلسة: مجموع صافي التغير اليومي لآخر 20 جلسة.

## Disclaimer

The data in this file was collected from different public sources considered reliable, but accuracy cannot be assured. QSC does not provide any guarantees or assurances (whether explicit or implicit) about the accuracy of the data and information provided. We are not stating that the information provided in this document is thorough, free of errors, devoid of misguidance, or suitable for any specific purpose. This document offers only general information; neither the information nor any opinion expressed is considered as an offer or invitation to purchase or sell securities or other investment products. The information in this report may be altered without warning, and QSC is not accountable for keeping the data up to date