



شركة قطر للأوراق المالية (ش.م.خ.ق)
QATAR SECURITIES Co. (P.Q.S.C)

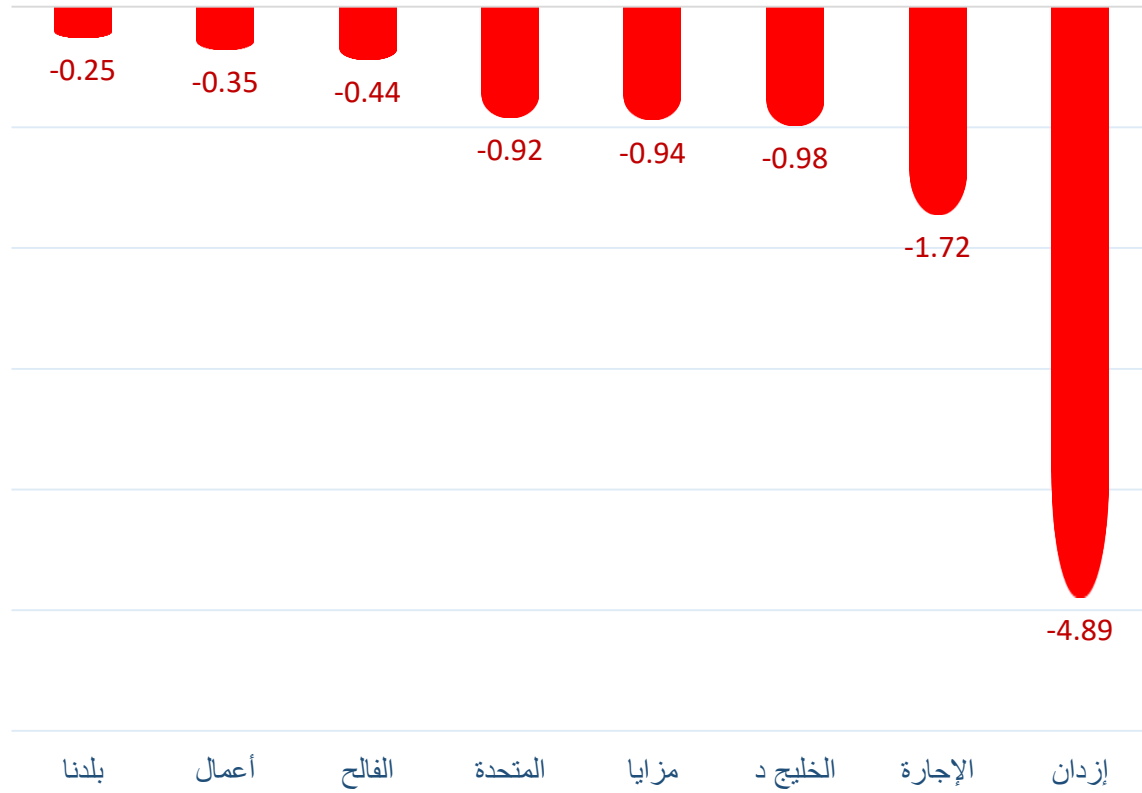
التقرير اليومي للتداول حسب الجنسيات

جلسة 24-Sep

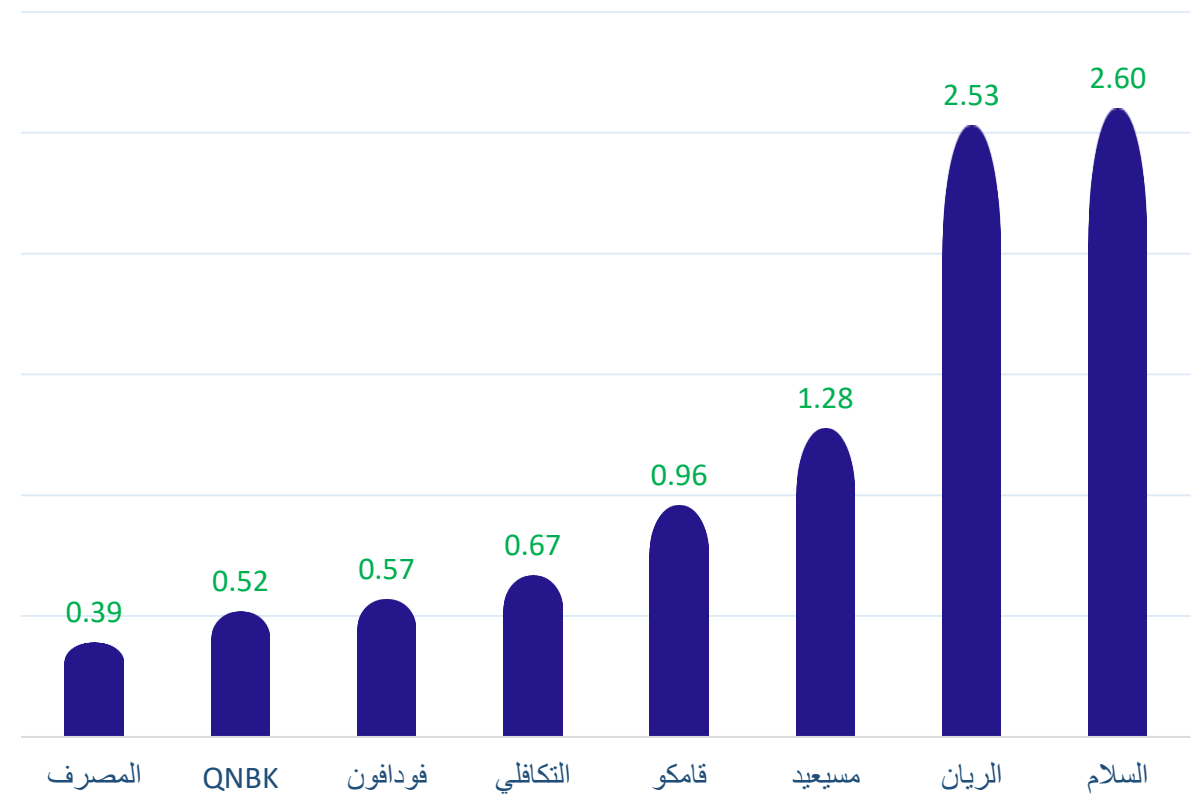
الشركة	القطريين				دول مجلس التعاون				الأجانب			
	آخر جلسة	5 جلسات	10 جلسات	20 جلسة	آخر جلسة	5 جلسات	10 جلسات	20 جلسة	آخر جلسة	5 جلسات	10 جلسات	20 جلسة
QNBK	-617,756	-2,637,157	-2,360,377	-2,630,043	100,000	68,656	102,883	77,463	517,756	2,568,501	2,257,494	2,552,580
المصرف	-393,643	-288,888	-447,988	-1,302,712	1,545	1,545	-13,620	-10,620	392,098	287,343	461,608	1,313,332
التجاري	-144,735	1,882,273	2,553,308	4,480,854	-42,000	-13,434	23,028	-427,972	186,735	-1,868,839	-2,576,336	-4,052,882
الدوحة ب	-248,645	-725,073	3,055,107	1,370,779	60,000	241,144	318,964	163,409	188,645	483,929	-3,374,071	-1,534,188
الأهلي	0	-37,627	-9,298	-47,424	0	0	0	0	0	37,627	9,298	47,424
الدولي	-5,354	198,659	462,683	34,156	0	-14,913	87	87	5,354	-183,746	-462,770	-34,243
الريان	-2,503,750	-4,420,561	-9,778,599	-14,796,412	-26,843	-65,359	-251,059	-949,587	2,530,593	4,485,920	10,029,658	15,745,999
لشاب	59,413	-131,218	557,622	734,229	0	436,145	424,000	312,899	-59,413	-304,927	-981,622	-1,047,128
دخان	-384,777	-531,089	-437,701	-2,014,164	0	-134,716	10,000	20,277	384,777	665,805	427,701	1,993,887
الإجارة	1,870,088	11,942,990	7,026,576	5,419,653	-150,000	116,995	-928,033	-1,063,241	-1,720,088	-12,059,985	-6,098,543	-4,356,412
دلالة	-368,403	-326,504	-150,170	-590,201	602,753	602,753	407,456	565,107	-234,350	-276,249	-257,286	25,094
قطر وعمان	241,429	1,464,164	-1,170,302	-858,155	-43,434	-134,819	-60,613	72,926	-197,995	-1,329,345	1,230,915	785,229
إتماء	-14,546	232,959	674,743	688,396	0	0	0	-7,191	14,546	-232,959	-653,325	-681,205
زاد	100	7,235	11,909	-18,141	0	0	0	0	-100	-7,235	-11,909	18,141
الطبية	-260,111	-786,488	-1,236,079	-2,458,170	0	56,178	167,111	194,324	260,111	730,310	1,068,968	2,263,846
السلام	-2,316,510	-1,497,243	-9,553,517	-14,678,775	-282,466	-629,872	-314,253	-533,235	2,598,976	2,127,115	9,867,770	15,212,010
بلدنا	251,126	-112,693	1,795,458	-120,924	0	-800	-506,800	-14,792	-251,126	113,493	-1,288,658	135,716
الرعاية	105,224	-145,873	-76,131	-370,579	0	0	0	-25,948	-105,224	145,873	76,131	396,527
السيما	0	0	0	3,200	0	0	0	-7,350	0	0	0	4,150
وقود	-311,313	-738,875	-947,440	270,236	0	-1,351	-75,400	-72,852	311,313	740,226	1,022,840	-197,384
ودام	-117,471	-17,287	-234,204	269,919	20,000	-5,643	-28,912	-131,454	97,471	22,930	263,116	-138,465
المناعي	43,243	164,425	289,592	432,258	-19,856	32,861	32,377	48,363	-23,387	-197,286	-321,969	-480,621
الميرة	-77,496	-13,428	-14,036	48,954	0	-222	-282	857	77,496	13,650	14,318	-49,811
مقدام	566	-42,534	-125,075	-200,682	0	-15,000	-15,000	80,000	-566	57,534	140,075	120,682
ميزة	-92,582	-722,031	-1,053,434	-2,923,251	0	0	0	0	92,582	722,031	1,053,434	2,923,251
الفالح	537,651	4,138,043	4,228,372	15,963,520	-101,190	-207,294	-172,536	383,005	-436,461	-3,930,749	-4,055,836	-16,346,525

الشركة	القطريين				دول مجلس التعاون				الأجانب			
	آخر جلسة	5 جلسات	10 جلسات	20 جلسة	آخر جلسة	5 جلسات	10 جلسات	20 جلسة	آخر جلسة	5 جلسات	10 جلسات	20 جلسة
التحويلية	-25,477	-134,591	-88,402	-235,665	0	0	20,000	20,000	25,477	134,591	68,402	215,665
الاسمنت	-43,515	-9,217	1,050,996	1,340,589	0	0	-11,638	-14,680	43,515	9,217	-1,036,316	-1,328,951
صناعات	-185,899	490,587	-14,511	-1,152,130	0	14,540	242,853	40,921	185,899	-505,127	-26,410	909,277
المستثمرين	71,802	2,236,151	2,416,457	5,896,345	0	9,850	42,648	29,850	-71,802	-2,246,001	-2,446,307	-5,938,993
كهرباء وماء	-15,196	141,019	321,962	1,737,569	0	490	2,050	2,290	15,196	-141,509	-324,252	-1,739,619
أعمال	354,498	1,406,950	1,892,108	4,218,231	0	-432,296	-1,423,460	-1,422,391	-354,498	-974,654	-469,717	-2,794,771
الخليج د	983,592	2,363,406	6,838,553	11,450,557	0	65,000	369,776	424,536	-983,592	-2,428,406	-7,263,089	-11,820,333
مسعيد	-1,302,180	-592,326	2,700,990	-7,323,177	24,490	-102,742	6,339	-90,898	1,277,690	695,068	-2,610,092	7,316,838
إستثمار	151,210	-62,220	1,907,267	-1,307,719	0	36,522	132,787	-23,708	-151,210	25,698	-1,883,559	1,174,932
قامكو	-958,826	-2,773,243	-4,862,477	9,924,587	1,925	1,208,998	1,805,025	1,811,652	956,901	1,564,245	3,050,825	-11,729,612
قطرت	91,753	69,811	9,407	-269,932	-5,033	-7,000	-6,140	-7,000	-86,720	-62,811	-2,407	276,072
الدوحة ت	172,803	289,811	284,011	186,801	0	0	1,192	0	-172,803	-289,811	-284,011	-187,993
العامة ت	300,411	250,166	256,848	457,045	-419,237	-367,437	-490,530	-374,117	118,826	117,271	117,269	33,485
التكافلي	-717,706	-1,452,756	-2,470,312	-2,844,381	50,000	200,000	203,000	160,000	667,706	1,252,756	2,310,312	2,641,381
الإسلامية ت	-10,967	-61,737	-10,192	-967	0	0	1,000	1,000	10,967	61,737	9,192	-33
QLMI	-50,000	-308,085	-292,704	-1,598,003	0	0	0	0	50,000	308,085	292,704	1,598,003
بيمة	3,249	0	-32,091	-50,851	0	0	0	0	-3,249	0	32,091	50,851
المتحدة	967,088	4,321,791	3,739,363	919,555	-49,500	-59,500	-39,500	-39,500	-917,588	-4,262,291	-3,699,863	-880,055
بروة	-17,031	-247,127	-1,144,739	-6,473,934	0	13,932	26,289	-378,200	17,031	233,195	1,522,939	6,447,645
إزدان	4,948,209	6,210,428	6,241,808	3,142,154	-57,628	-57,628	-164,588	-143,804	-4,890,581	-6,152,800	-6,098,004	-2,977,566
مزايا	634,419	4,844,422	5,550,652	6,528,972	304,168	-448,917	-442,515	-557,588	-938,587	-4,395,505	-4,993,064	-6,086,457
Ooredoo	-112,778	-1,263,100	-1,070,981	-1,445,969	0	-40,000	-45,874	-55,000	112,778	1,303,100	1,125,981	1,491,843
فودافون	-569,588	-1,713,507	-4,792,285	-8,424,773	0	268,077	-1,035,675	-1,085,685	569,588	1,445,430	5,877,970	9,460,448
الملاحة	-167,828	466,391	923,174	694,993	0	182,117	182,117	182,117	167,828	-648,508	-1,105,291	-877,110
مخازن	85,401	-602,643	-500,479	165,931	0	-10,000	-360	-20,000	-85,401	612,643	520,479	-165,571
ناقلات	-154,605	-765,000	1,637,255	4,491,531	3,541	-14,518	40,095	24,374	151,064	779,518	-1,661,629	-4,531,626

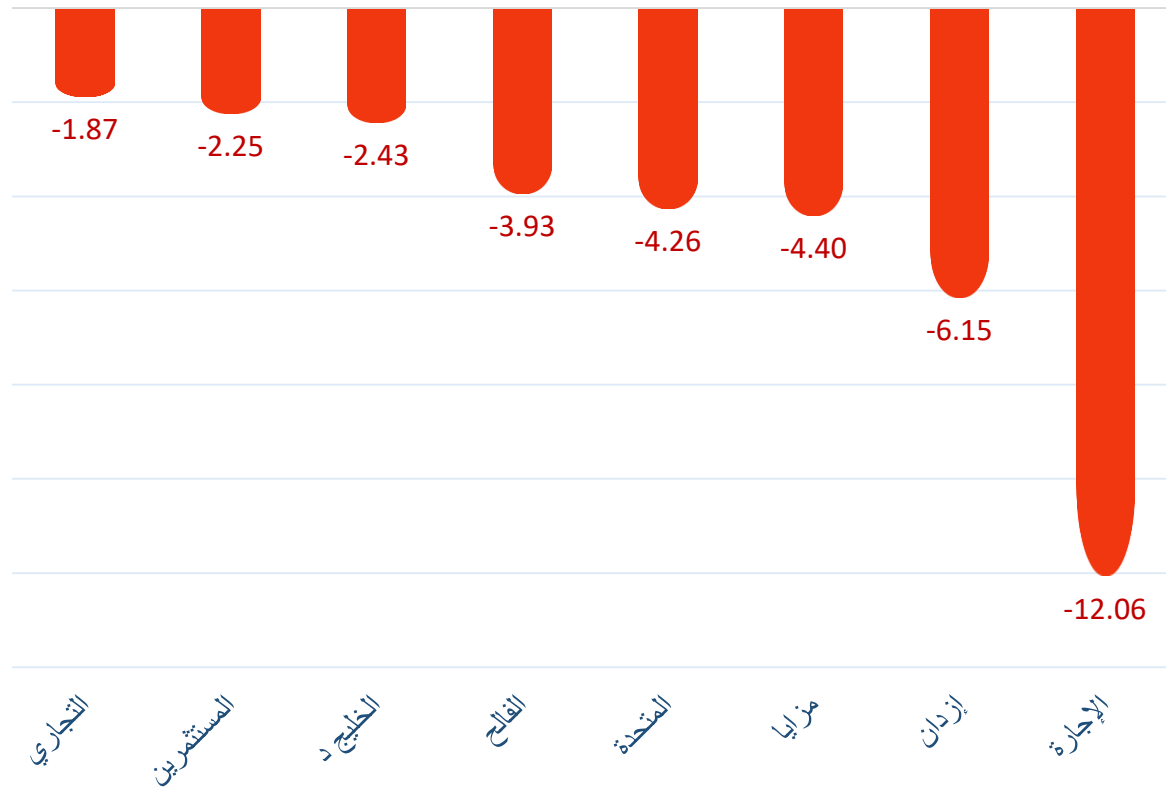
الأسهم الأكثر بيعاً من الأجانب لآخر جلسة



الأسهم الأكثر شراءً من الأجانب لآخر جلسة

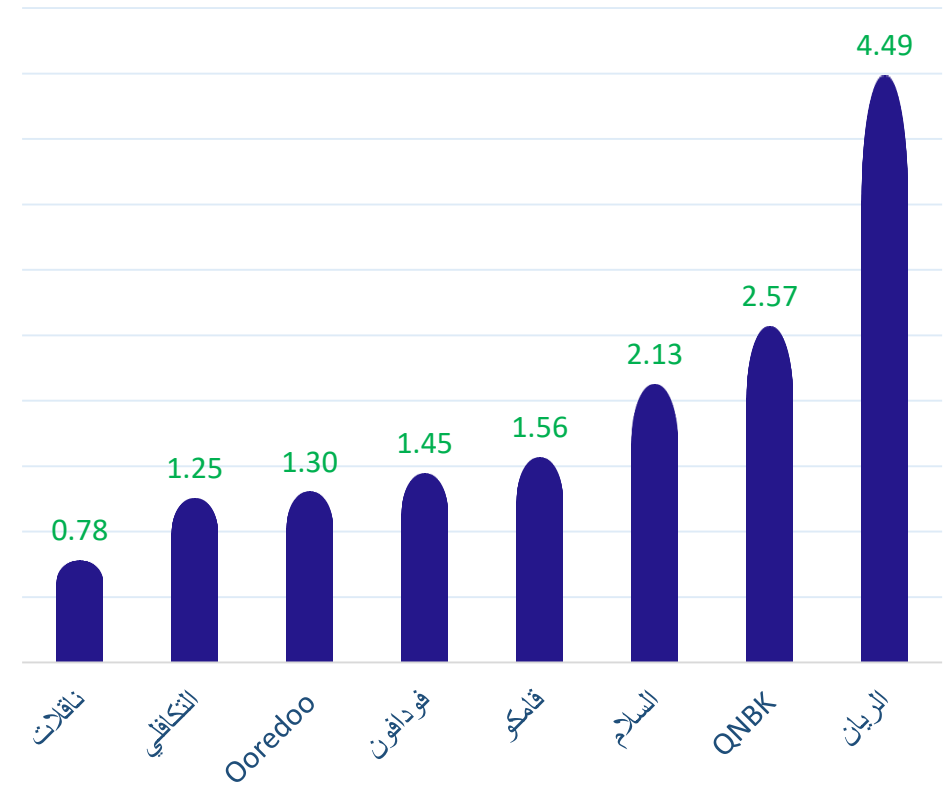


الأسهم الأكثر بيعاً من الأجانب لآخر 5 جلسات



بالمليون سهم

الأسهم الأكثر شراءً من الأجانب لآخر 5 جلسات



تعاملات المساهمين حسب الجنسية لآخر 5 جلسات

18-Sep	19-Sep	22-Sep	23-Sep	24-Sep	الصافي لآخر 5 جلسات	الجنسية
القطرية						
64.68%	38.60%	66.53%	60.86%	50.62%	281.29%	شراء
-57.28%	-43.08%	-67.38%	-62.27%	-60.03%	-290.04%	بيع
7.40%	-4.48%	-0.85%	-1.41%	-9.41%	-8.75%	صافي
الخليجية						
5.93%	2.37%	4.62%	4.74%	2.25%	19.91%	شراء
-4.81%	-3.14%	-3.71%	-3.24%	-4.29%	-19.19%	بيع
1.12%	-0.77%	0.91%	1.50%	-2.04%	0.72%	صافي
العرب						
10.01%	5.94%	15.88%	10.50%	10.84%	53.17%	شراء
-11.66%	-6.88%	-15.61%	-13.59%	-13.46%	-61.20%	بيع
-1.65%	-0.94%	0.27%	-3.09%	-2.62%	-8.03%	صافي
الأجانب						
19.38%	53.10%	12.97%	23.90%	36.29%	145.64%	شراء
-26.24%	-46.90%	-13.30%	-20.91%	-22.23%	-129.58%	بيع
-6.86%	6.20%	-0.33%	2.99%	14.06%	16.06%	صافي

قيم التداول حسب الجنسية لآخر جلسة

الجنسية	شراء	بيع	الصافي
القطريين	189.35	224.54	-35.19
دول الخليج	8.42	16.03	-7.61
العرب	40.52	50.34	-9.81
الأجانب	135.74	83.13	52.61

نسب التداول حسب الجنسية لآخر جلسة

الجنسية	شراء	بيع	الصافي
القطريين	50.62%	60.03%	-9.41%
دول الخليج	2.25%	4.29%	-2.04%
العرب	10.84%	13.46%	-2.62%
الأجانب	36.29%	22.23%	14.07%

- الأرقام تمثل التغير اليومي بعدد الأسهم.
- التغير اليومي : صافي التغير بين جلستي تداول 24 و 23 سبتمبر.
- التغير لآخر 5 جلسات: مجموع صافي التغير اليومي لآخر 5 جلسات.
- التغير لآخر 10 جلسات: مجموع صافي التغير اليومي لآخر 10 جلسات.
- التغير لآخر 20 جلسة: مجموع صافي التغير اليومي لآخر 20 جلسة.

Disclaimer

The data in this file was collected from different public sources considered reliable, but accuracy cannot be assured. QSC does not provide any guarantees or assurances (whether explicit or implicit) about the accuracy of the data and information provided. We are not stating that the information provided in this document is thorough, free of errors, devoid of misguidance, or suitable for any specific purpose. This document offers only general information; neither the information nor any opinion expressed is considered as an offer or invitation to purchase or sell securities or other investment products. The information in this report may be altered without warning, and QSC is not accountable for keeping the data up to date