



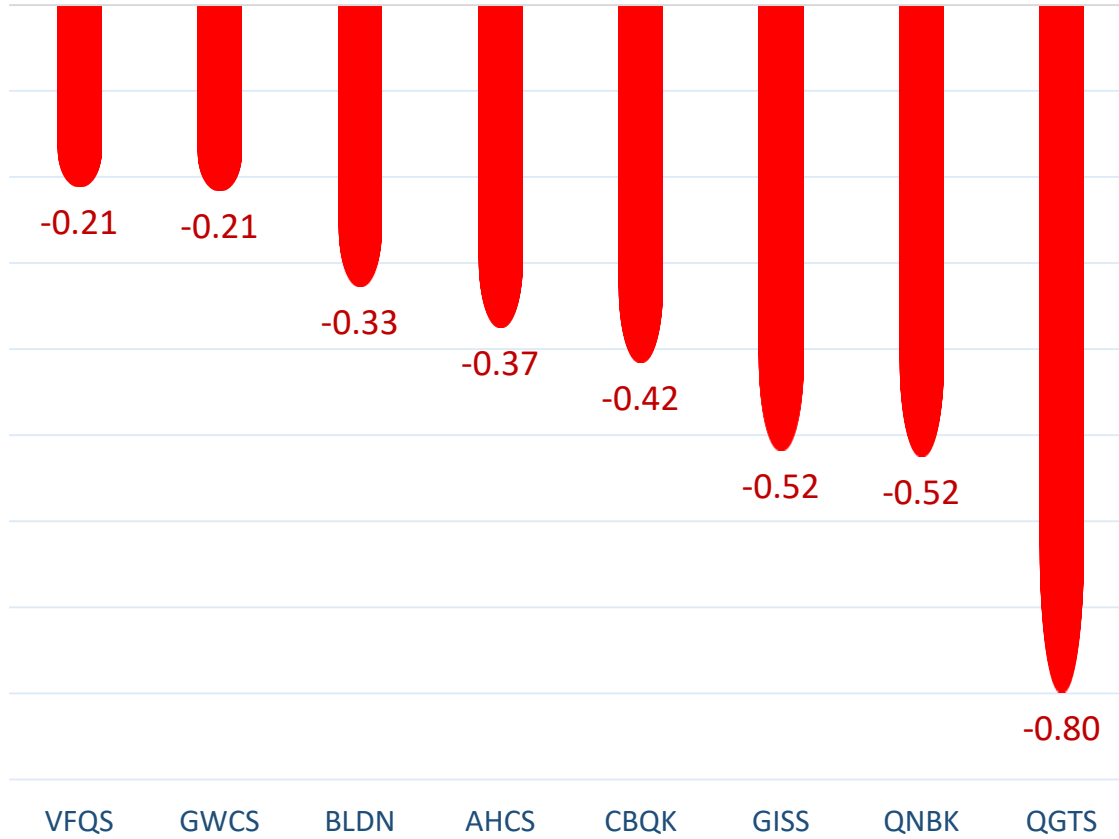
## التقرير اليومي للتداول حسب الجنسيات

جلسة 8-Sep

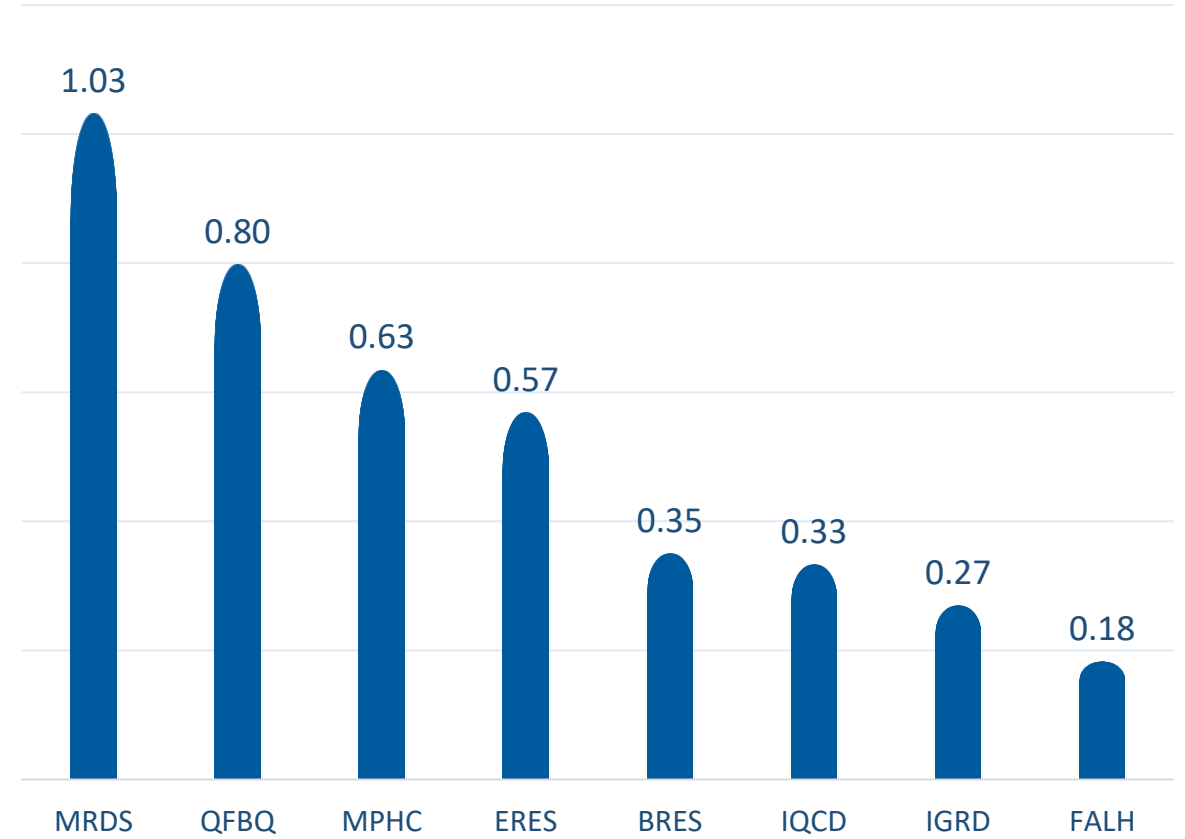
الشركة	القطريين				دول مجلس التعاون				الأجانب			
	آخر جلسة	5 جلسات	10 جلسات	20 جلسة	آخر جلسة	5 جلسات	10 جلسات	20 جلسة	آخر جلسة	5 جلسات	10 جلسات	20 جلسة
QNBK	523,971	150,433	-1,204,251	-1,204,389	300	-25,420	-55,420	-288,323	-524,271	-125,013	1,259,671	1,492,712
المصرف	15,342	-862,671	-915,064	76,066	0	3,000	-17,000	3,101	-15,342	859,671	932,064	-79,167
التجاري	415,058	-2,185,019	2,335,601	5,383,892	0	-467,000	-421,400	-427,255	-415,058	2,652,019	-1,914,201	-4,956,637
الدوحة ب	182,926	-2,722,030	-1,439,990	-1,598,847	-20,088	309,912	324,912	32,025	-162,838	2,412,118	1,115,078	1,566,822
الأهلي	-1,300	1,850	-45,112	-69,647	0	0	0	0	1,300	-1,850	45,112	69,647
الدولي	-3,287	-354,640	-471,809	-288,349	0	0	0	-2,483	3,287	354,640	471,809	290,832
الريان	-163,972	-5,493,586	-5,958,600	-2,778	-8,049	-94,788	-582,628	-625,593	172,021	5,588,374	6,541,228	628,371
لشاب	-747,019	179,250	2,380,852	1,782,991	-50,000	-107,006	-409,073	-392,918	797,019	-72,244	-1,971,779	-1,390,073
دخان	183,500	-187,308	-1,416,384	-203,979	0	-4,150	11,084	15,577	-183,500	191,458	1,405,300	188,402
الإجارة	-241,202	-1,644,947	-3,467,311	3,578,522	199,000	13,851	306,662	158,821	42,202	1,631,096	3,160,649	-3,737,343
دلالة	-13,431	213,646	1,092,693	1,496,219	0	-27,568	-100,100	-100,068	13,431	-186,078	-992,593	-1,396,151
قطر وعمان	190,734	610,645	1,563,906	1,932,899	0	123,998	120,998	-334,926	-190,734	-734,643	-1,684,904	-1,597,973
إنماء	27,208	79,513	47,300	133,881	20,000	10,000	14,227	14,227	-47,208	-89,513	-61,527	-148,108
زاد	-378	-25,469	-22,528	-45,616	0	0	0	-100	378	25,469	22,528	45,716
الطبية	182,475	-822,767	-1,735,830	-1,723,139	0	-55,412	-31,781	-40,034	-182,475	878,179	1,767,611	1,763,173
السلام	60,686	-2,788,832	-7,895,531	-10,489,566	71,734	-301,128	-28,599	-67,626	-132,420	3,089,960	7,924,130	10,557,192
بلدنا	327,407	-909,988	-956,880	-1,507,735	0	-7,158	486,579	455,315	-327,407	917,146	470,301	1,052,420
الرعاية	5,269	-92,394	-758,108	-543,968	0	-25,948	-25,948	-25,948	-5,269	118,342	784,056	569,916
السينما	0	-4,150	3,200	2,700	0	0	-7,350	-7,350	0	4,150	4,150	4,650
وقود	46,048	546,396	1,070,395	636,508	0	2,138	2,548	-14,342	-46,048	-548,534	-1,072,943	-622,166
ودام	529	508,002	479,785	-248,082	20,000	-59,058	45,795	112,671	-20,529	-448,944	-525,580	135,411
المناعي	19,283	68,612	-523	-23,621	0	-11,063	-4,498	-20,234	-19,283	-57,549	5,021	43,855
المبيرة	8,394	17,112	72,494	114,578	0	139	1,139	-503	-8,394	-17,251	-73,633	-114,075
مقدام	-46,588	-65,151	178,746	313,576	0	0	100,000	100,000	46,588	65,151	-278,746	-413,576
ميزة	-60,789	-1,391,346	-2,173,658	-2,259,962	0	-374	-374	-374	60,789	1,391,346	2,174,032	2,260,336
القالح	-182,401	3,712,515	10,901,077	10,772,427	0	373,578	416,604	-624,330	182,401	-4,086,093	-11,317,681	-10,148,097

الشركة	القطريين				دول مجلس التعاون				الأجانب			
	آخر جلسة	5 جلسات	10 جلسات	20 جلسة	آخر جلسة	5 جلسات	10 جلسات	20 جلسة	آخر جلسة	5 جلسات	10 جلسات	20 جلسة
التحويلية	-1,161	-66,722	-162,455	-327,782	0	0	0	507	1,161	66,722	162,455	327,275
الإسمنت	52,900	94,765	73,243	-475,432	0	3,042	3,042	8,042	-52,900	-97,807	-76,285	467,390
صناعات	-516,790	-1,460,614	-546,295	-854,094	184,014	146,907	146,907	152,398	332,776	1,313,707	399,388	701,696
المستثمرين	5,737	248,083	2,295,416	3,931,781	0	488	12,798	14,993	-5,737	-248,571	-2,308,214	-3,946,774
كهرباء وماء	39,424	624,485	1,352,977	1,780,075	0	0	-240	1,988	-39,424	-624,485	-1,352,737	-1,782,063
أعمال	374,597	55,303	1,074,604	2,053,252	0	0	0	-25,479	-374,597	-55,303	-1,074,604	-2,027,773
الخليج د	517,822	3,551,510	4,112,484	3,784,762	0	-29,824	-19,121	47,805	-517,822	-3,521,686	-4,093,363	-3,832,567
مسبيد	-614,396	-5,142,937	-12,036,000	-17,888,010	-20,000	-7,646	36,635	134,965	634,396	5,150,583	11,999,365	17,753,045
إستثمار	-219,852	-873,659	-3,028,421	-4,440,617	-50,000	-97,606	-241,437	61,607	269,852	971,265	3,269,858	4,379,010
فامكو	153,315	16,213,840	11,774,509	17,752,524	15,000	234,315	103,235	266,632	-168,315	-16,448,155	-11,877,744	-18,019,156
قطر ت	-141,132	-192,560	-340,916	1,869,705	-7,222	-7,296	20,451	31,007	148,354	199,856	320,465	-1,900,712
الدوحة ت	0	-19,278	-112,950	-112,372	0	1,192	1,192	47,398	0	18,086	111,758	64,974
العامة ت	-6,864	8,433	181,623	1,218,936	6,864	58,680	84,631	67,119	0	-67,113	-266,254	-1,286,055
التكافلي	-43,454	-198,386	-409,799	-524,324	0	3,000	3,000	-17,000	43,454	195,386	406,799	541,324
الإسلامية ت	18,934	6,746	31,278	-151,006	0	0	0	15,454	-18,934	-6,746	-31,278	135,552
QLMI	-158,735	-352,053	-1,081,749	-870,539	0	0	0	0	158,735	352,053	1,081,749	870,539
بيمة	0	-1,616	-57,298	-53,374	0	0	0	0	0	1,616	57,298	53,374
المتحدة	-18,690	-1,857,417	-3,726,370	1,522,849	0	0	0	-999,710	18,690	1,857,417	3,726,370	-523,139
بروة	-350,120	-2,327,114	-5,794,015	-2,774,345	0	394,514	399,512	274,097	350,120	1,932,600	5,394,503	2,500,248
إزدان	-568,331	315,627	-250,254	-805,442	0	-372,867	28,216	-112,370	568,331	57,240	222,038	917,812
مزايا	-995,451	182,610	3,777,607	-3,593,947	-35,555	548,355	-118,610	1,596,058	1,031,006	-730,965	-3,658,997	1,997,889
Ooredoo	96,371	37,082	-812,683	-3,278,389	-356	-1,230	-874	-27,041	-96,015	-35,852	813,557	3,305,430
فودافون	562,500	1,565,356	-5,581,858	-17,690,030	-351,805	-446,475	-393,450	-860,291	-210,695	-1,118,881	5,975,308	18,550,321
الملاحة	38,720	-535,511	-305,504	-133,887	0	-33,055	7,433	4,866	-38,720	568,566	298,071	129,021
مخازن	204,982	806,310	697,820	342,882	10,000	9,640	9,640	3,185	-214,982	-815,950	-707,460	-346,067
نقلات	770,836	1,358,375	2,669,057	4,147,809	27,646	-1,715	19,873	139,889	-798,482	-1,356,660	-2,688,930	-4,287,698

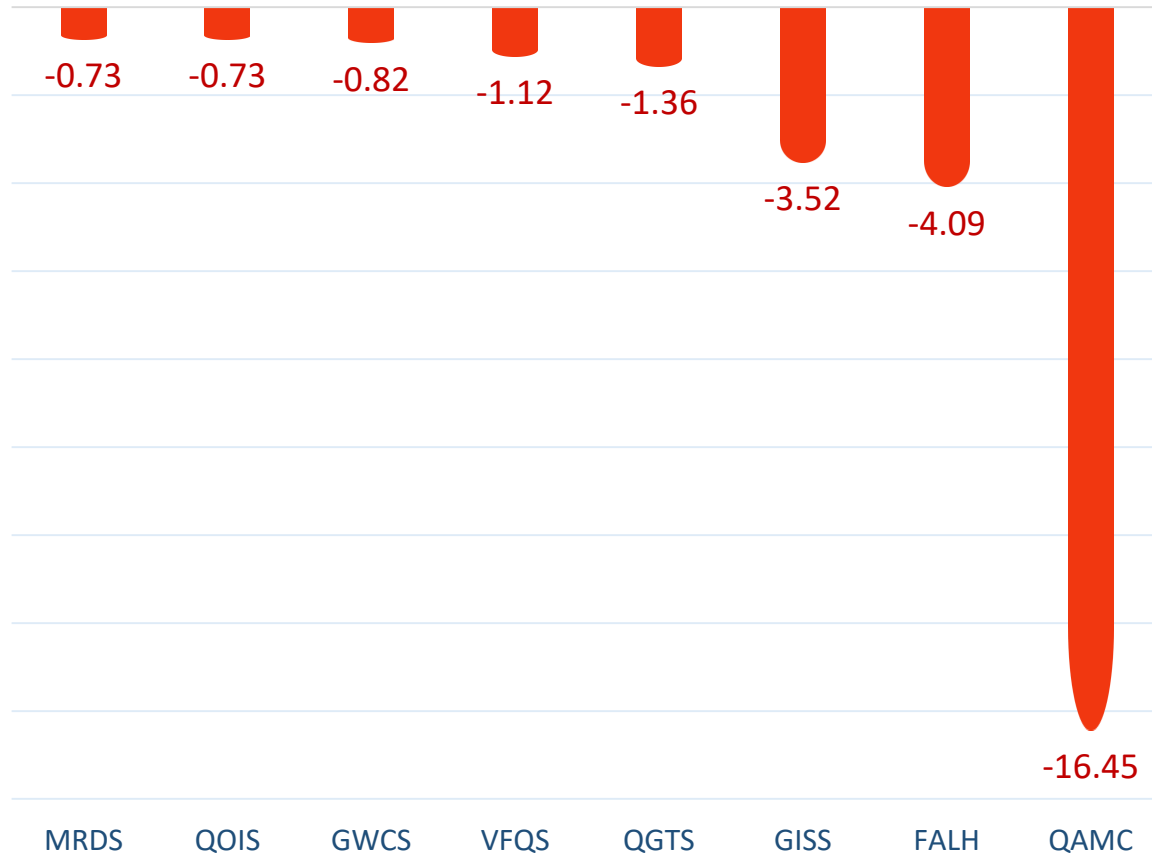
الأسهم الأكثر بيعاً من الأجانب لآخر جلسة



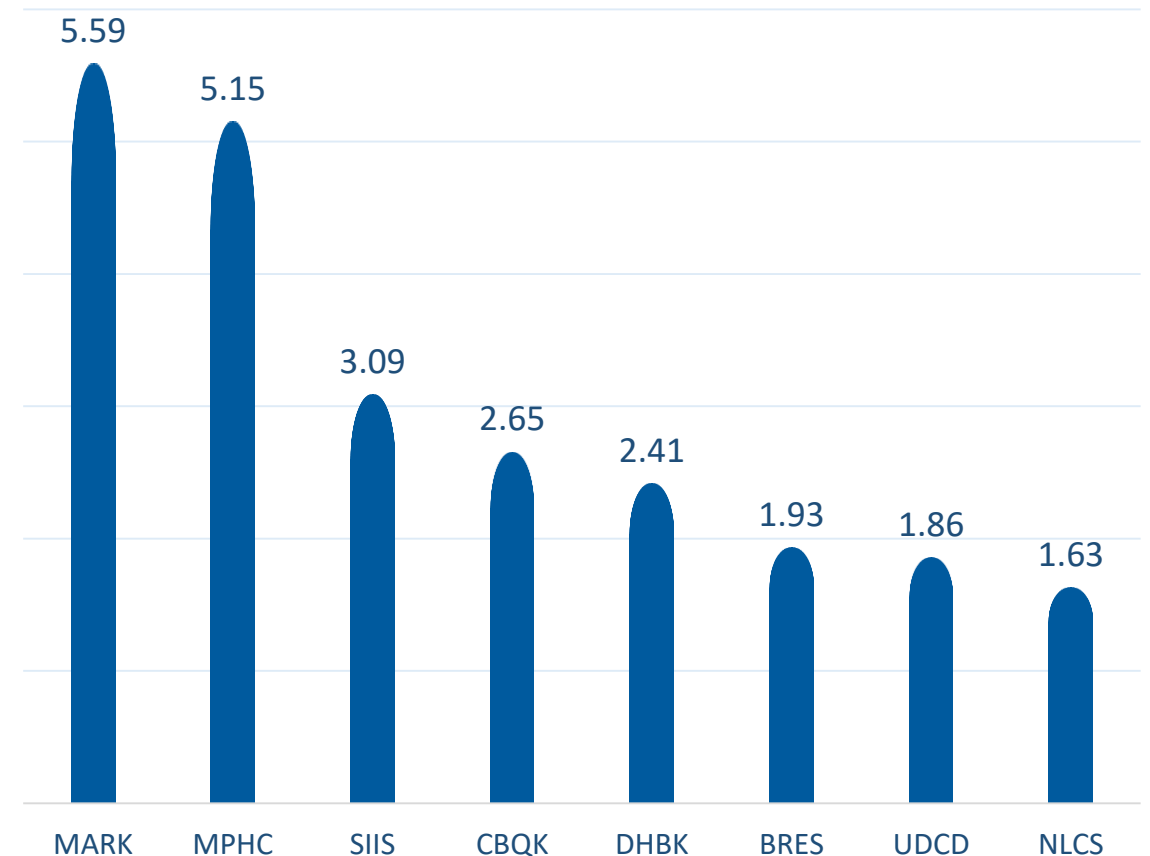
الأسهم الأكثر شراءً من الأجانب لآخر جلسة



الأسهم الأكثر بيعاً من الأجانب لآخر 5 جلسات



الأسهم الأكثر شراءً من الأجانب لآخر 5 جلسات



## تعاملات المساهمين

2-Sep	3-Sep	4-Sep	5-Sep	8-Sep	الصافي لآخر 5 جلسات	الجنسية
<b>القطرية</b>						
56.30%	53.85%	64.78%	70.64%	70.07%	245.57%	شراء
-69.62%	-63.05%	-58.59%	-60.01%	-64.92%	-251.27%	بيع
<b>-13.32%</b>	<b>-9.20%</b>	<b>6.19%</b>	<b>10.63%</b>	<b>5.14%</b>	<b>-0.56%</b>	<b>صافي</b>
<b>الخليجية</b>						
4.41%	7.03%	2.55%	2.18%	5.65%	16.17%	شراء
-5.50%	-5.72%	-3.93%	-4.96%	-3.41%	-20.11%	بيع
<b>-1.10%</b>	<b>1.31%</b>	<b>-1.38%</b>	<b>-2.78%</b>	<b>2.24%</b>	<b>-1.70%</b>	<b>صافي</b>
<b>العرب</b>						
14.15%	10.21%	11.33%	11.43%	12.60%	47.11%	شراء
-14.36%	-10.83%	-12.12%	-13.34%	-12.17%	-50.66%	بيع
<b>-0.21%</b>	<b>-0.62%</b>	<b>-0.79%</b>	<b>-1.92%</b>	<b>0.43%</b>	<b>-3.11%</b>	<b>صافي</b>
<b>الأجانب</b>						
25.14%	28.92%	21.35%	15.75%	11.67%	91.16%	شراء
-10.52%	-20.40%	-25.36%	-21.69%	-19.49%	-77.97%	بيع
<b>14.62%</b>	<b>8.52%</b>	<b>-4.01%</b>	<b>-5.94%</b>	<b>-7.82%</b>	<b>5.37%</b>	<b>صافي</b>

نسب التداول حسب الجنسية لآخر جلسة

الجنسية	شراء	بيع	الصافي
القطريين	70.07%	64.92%	5.14%
دول الخليج	5.65%	3.41%	2.24%
العرب	12.60%	12.17%	0.43%
الأجانب	11.67%	19.49%	-7.82%

قيم التداول حسب الجنسية لآخر جلسة

الجنسية	شراء	بيع	الصافي
القطريين	136.36	126.36	10.01
دول الخليج	11.00	6.64	4.37
العرب	24.53	23.69	0.84
الأجانب	22.72	37.94	-15.22

- الأرقام تمثل التغير اليومي بعدد الأسهم.
- التغير اليومي : صافي التغير بين جلستي تداول 8 و 5 سبتمبر.
- التغير لآخر 5 جلسات: مجموع صافي التغير اليومي لآخر 5 جلسات.
- التغير لآخر 10 جلسة: مجموع صافي التغير اليومي ال 10 جلسة.
- التغير لآخر 20 جلسة: مجموع صافي التغير اليومي ال 20 جلسة.

## Disclaimer

The data in this file was collected from different public sources considered reliable, but accuracy cannot be assured. QSC does not provide any guarantees or assurances (whether explicit or implicit) about the accuracy of the data and information provided. We are not stating that the information provided in this document is thorough, free of errors, devoid of misguidance, or suitable for any specific purpose. This document offers only general information; neither the information nor any opinion expressed is considered as an offer or invitation to purchase or sell securities or other investment products. The information in this report may be altered without warning, and QSC is not accountable for keeping the data up to date