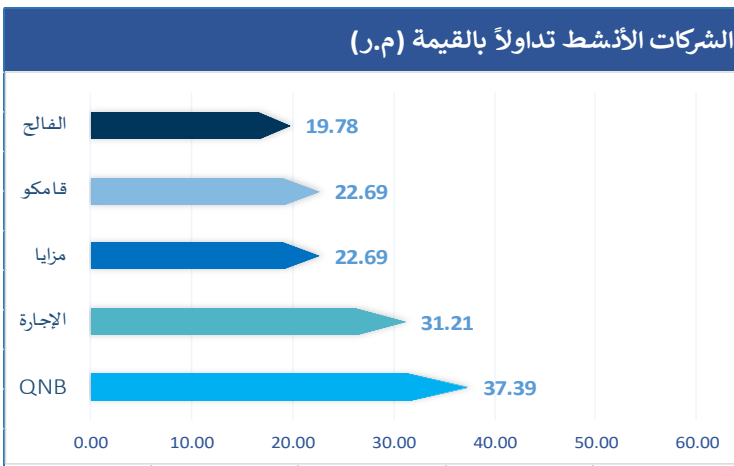


أداء المؤشر

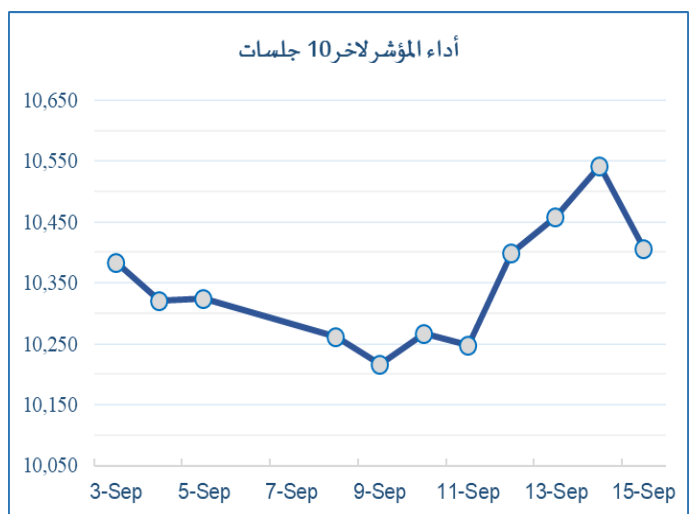
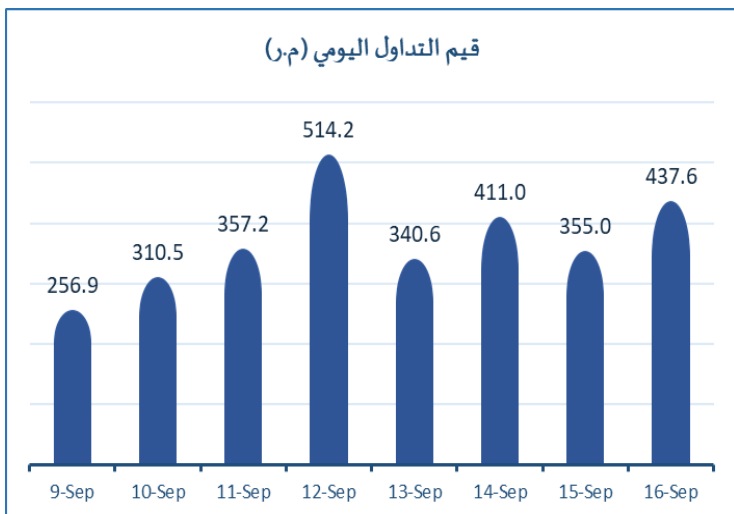
للجلسة الثانية على التوالي أغلق المؤشر في المنطقة الحمراء ومتراجعاً بنحو 0.42% وهي أكبر نسبة تراجع في آخر 6 جلسات وذلك في ظل تراجع معظم الأسهم القيادية مثل المصرف، الريان، التجاري والدولي، بالمقابل شهدت الجلسة نشاطاً ملحوظاً من حيث الأداء والسيولة على الأسهم ذات الطبيعة المضاربة (خارج عينة المؤشر)، فسجل سهم الإجارة مكاسب بالحدود القصوى، ولأول مرة منذ فترة ليست بالقصيرة نجد سهماً يحقق ذلك، كما حقق مزايا صعوداً بقرابة 4%، فيما شهدت بعض الأسهم التي إرتفعت سابقاً عمليات جني أرباح مثل بنك الدوحة و الريان.

أداء المؤشر	الإغلاق	أعلى مستوى	أدنى مستوى	التغير %	التغير من بداية الشهر %	التغير من بداية العام %
قيمة المؤشر	10,405.45	10,482.33	10,405.45	0.42	1.99	3.93



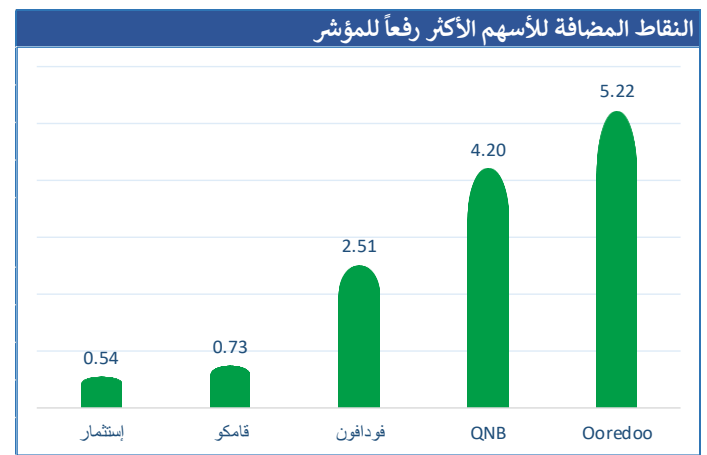
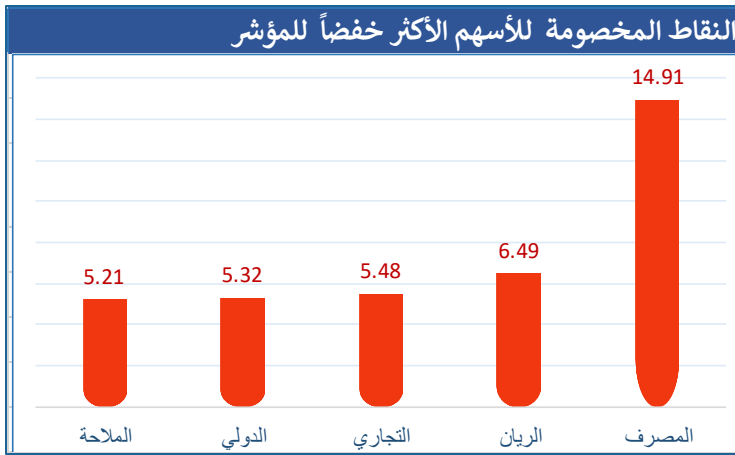
قيم التداولات (مليون ريال)

437.55	قيمة التداول اليومي
336.92	قيمة التداول بالجلسة السابقة
100.63	تغير قيمة التداول بالريال
29.87%	نسبة التغير في قيمة التداول
431.14	معدل قيمة التداول اليومي (منذ بداية العام)



أبرز المتراجعين			
الشركة	س الإغلاق	التغير %	قيمة التداول (م.ر)
المحار	2.300	2.95	1.07
الدوحة ب	1.763	1.73	0.50
الملاحة	11.27	1.14	8.46
الريان	2.420	1.02	9.02
الدولي	10.90	1.00	12.85

أبرز الراجحين			
الشركة	س الإغلاق	التغير %	قيمة التداول (م.ر)
الإجارة	0.794	9.97	31.21
الأهلي ب	3.887	4.35	0.04
مزايا	0.625	3.82	24.59
الفالج	0.854	2.15	19.78
السلام	0.705	1.88	12.04



أسواق الخليج

السوق	تغير يومي	من بداية الشهر	من بداية العام
قطر	-0.42	1.98	-3.93
السعودية	0.12	-2.15	-0.71
دبي	-0.03	1.58	8.25
أبوظبي	0.30	1.44	-1.66
الكويت	-0.19	-1.01	3.56
مسقط	-0.37	-0.70	4.42
البحرين	3.77	3.09	2.36

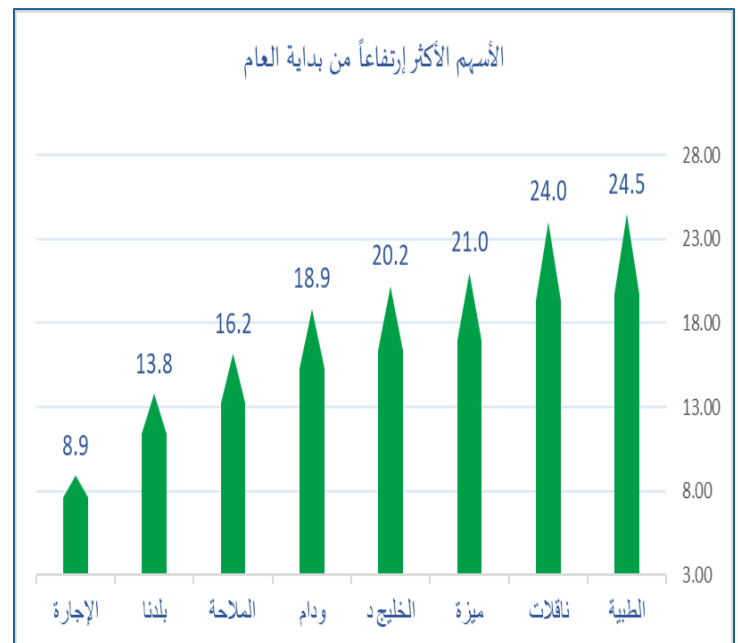
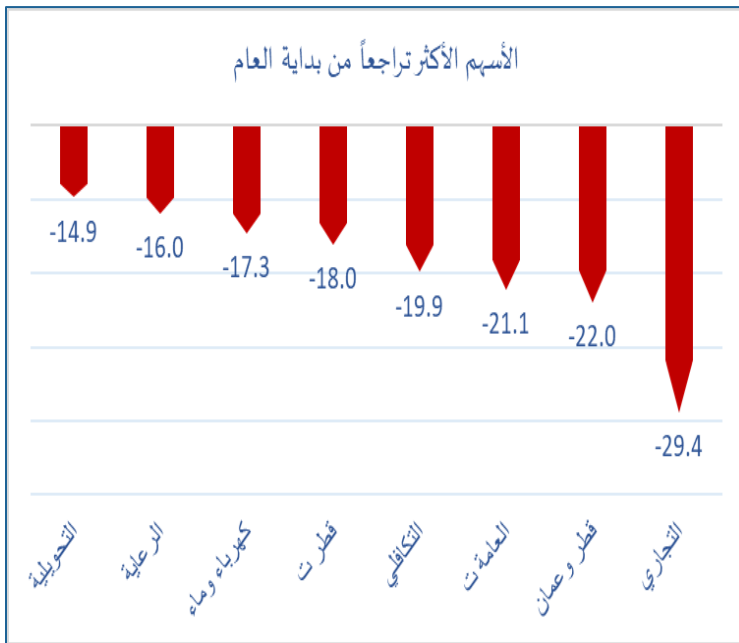
الأداء القطاعي

القطاع	اليوم	من بداية الشهر	من بداية العام
المالي	-0.42	3.88	-0.40
التأمين	-0.24	-0.54	-10.77
الخدمات	-0.36	1.26	1.46
العقار	0.16	1.34	3.36
الصناعة	-0.24	0.80	2.92
النقل	-0.71	-2.12	25.07
الإتصالات	1.22	2.87	4.23

الأسواق الأجنبية والسلع (بتوقيت أعداد التقدير)

%1YR	%YTD	%1M	%1D	السوق
19.57	9.83	1.81	0.55	Dow Jones
26.42	17.95	1.29	0.13	S&P 500
29.00	17.80	0.30	-0.52	NASDAQ
17.33	11.32	1.78	0.86	DAX
7.15	6.85	-0.58	0.77	FTSE100
9.09	9.32	-3.89	-1.03	Nikkei
34.07	25.04	2.85	-0.36	Gold spot
-23.37	-6.57	-9.66	-0.45	Brent
11.43	3.65	5.96	0.00	Aluminum
-17.50	3.13	-3.93	0.00	Urea
-13.31	-8.83	7.96	-0.17	Natural Gas
121.01	37.99	-1.08	2.77	Bitcoin

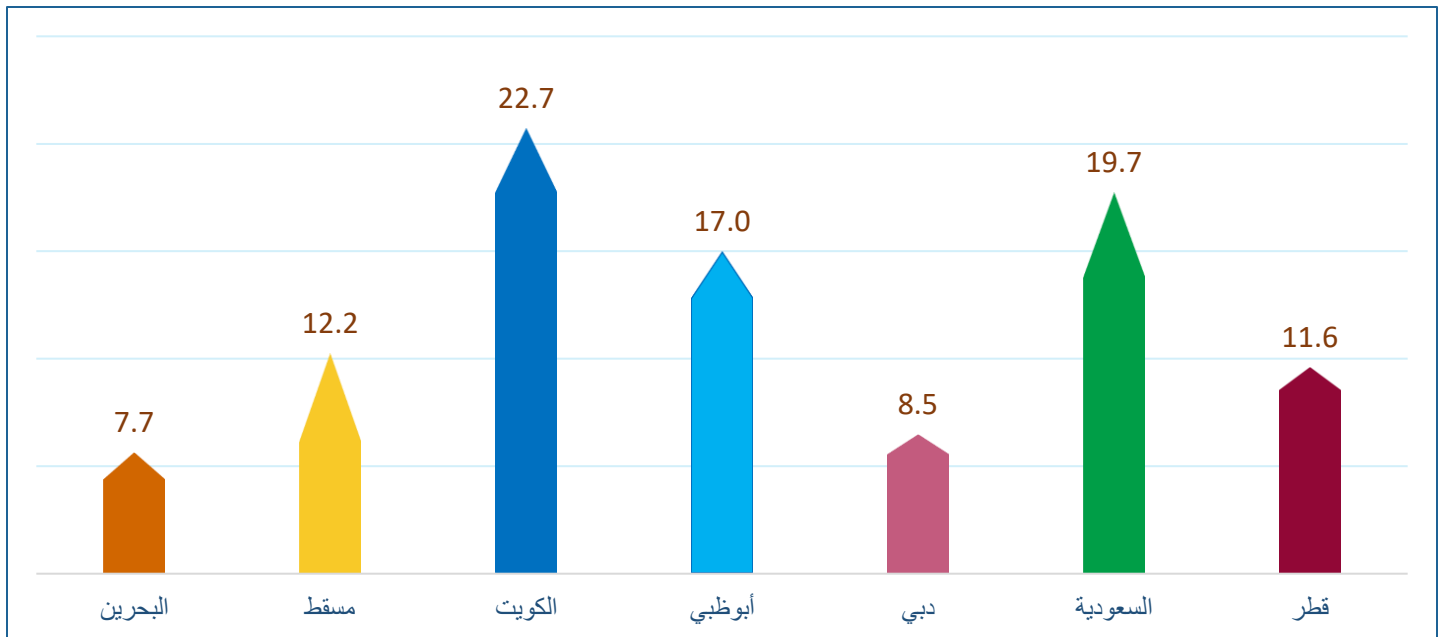
الأداء السعري للأسهم من بداية العام



أداء أسهم المؤشر

أداء السهم من بداية العام	العائد على حقوق المساهمين %	% التوزيع/ الأرباح	متوسط توزيع السهم (التوزيع السنوي+)	السعر/ القيمة الدفترية	القيمة الدفترية (ريال)	مكرر الأرباح(مرة)	عائد السهم (ريال)	الوزن في المؤشر	الشركة
24.03%	13.69	49.81	0.14	1.98	2.20	15.06	0.29	5.63	ناقلات
20.22%	12.28	67.02	0.15	1.56	2.12	13.27	0.25	1.82	الخليج د
16.19%	6.16	41.35	0.38	0.77	14.63	12.66	0.89	4.37	الملاحة
5.45%	3.22	48.43	0.06	0.35	3.18	11.23	0.10	1.47	المتحدة
1.96%	14.51	63.92	0.34	2.26	4.83	14.53	0.75	5.09	الدولي
-0.48%	17.36	41.80	0.65	1.71	9.62	10.15	1.62	16.49	QNBK
-0.61%	13.23	99.98	0.73	2.09	6.21	14.61	0.89	13.77	صناعات
-0.88%	11.91	58.42	0.55	1.36	8.31	11.65	0.97	4.65	Ooredoo
-1.94%	12.18	86.10	0.11	1.66	1.12	13.36	0.14	1.43	فودافون
-3.18%	5.81	56.98	0.18	0.51	5.48	8.87	0.32	2.17	بروة
-3.66%	7.78	30.22	0.08	0.51	3.43	6.78	0.26	1.60	الدوحة ب
-5.64%	9.68	67.57	0.16	1.51	2.48	15.83	0.24	2.45	دخان
-5.81%	17.04	41.92	0.65	1.86	10.88	10.83	1.87	14.59	المصرف
-8.56%	5.43	99.79	0.08	1.25	1.31	23.36	0.07	3.16	مسيعيد
-8.57%	6.73	87.58	0.07	1.08	1.18	16.00	0.08	1.28	قامكو
-8.85%	6.17	66.16	0.10	0.96	2.52	16.01	0.15	6.07	الريان
-11.28%	11.74	90.94	0.65	1.67	8.82	14.28	1.03	4.37	وقود
-11.36%	7.62	0.00	0.00	1.26	1.48	16.88	0.11	0.50	إستثمار
-17.29%	9.91	60.70	0.74	1.15	13.52	11.52	1.35	3.56	كهرباء وماء
-29.39%	15.04	37.11	0.25	0.91	4.79	6.34	0.69	5.52	التجاري

مكررات الأرباح في الأسواق الخليجية (مرة)



آخر الأخبار

- حلت قطر في المرتبة الأولى عربيا والثالثة عالميا في قائمة أكثر الدول امتلاكاً لاحتياطيات الغاز المؤكدة من الغاز الطبيعي بواقع 23.35 تريليون متر مكعب مستحوذة على حصة تبلغ 40.3% من إجمالي احتياطيات الغاز في الدول العربية وحصة تبلغ 10.8% من إجمالي العالمي تليها السعودية التي جاءت في المرتبة الثانية عربيا والسادسة عالميا باحتياطي 8.6 تريليونات متر مكعب من الغاز وبحصة 14.8% من إجمالي العربي و4% من إجمالي العالمي.
- جدد بنك "جولدمان ساكس"، توقعاته المتفائلة بشأن أسعار الذهب مستشهدا بطلب البنوك المركزية، وخفض أسعار الفائدة الوشيك من جانب بنك الاحتياطي الفيدرالي الأمريكي، في اجتماعه للسياسة النقدية غدا الأربعاء. وتضع الأسواق احتمالات بنسبة 60% لخفض أسعار الفائدة الأمريكية بمقدار 25 نقطة أساس في اجتماع بنك الاحتياطي الفيدرالي يومي 17 و18 سبتمبر/أيلول، واحتمالات بنسبة 40% لخفض بمقدار 50 نقطة أساس.

التحليل الفني للمؤشر



أنهى المؤشر العام لبورصة قطر الجلسة على تراجع بنسبة 0.42% ليغلق عند أدنى مستويات الجلسة 10,405.45 نقطة ليعود داخل منطقة المقاومة بعد 3 محاولات لاختراقها. ومع إغلاق اليوم تُشكّل القمة الحالية انحرافاً سلبياً مع مؤشر القوة النسبية RSI. تمثل مناطق 10,380 نقطة مستوياد دعم أولى للمؤشر.

Support 2	Support 1	Pivot Point	Resistance 1	Resistance 2
10,275	10,380	10,431	10,456	10,508



أغلق سهم السلام العالمية جلسة اليوم الثلاثاء عند مستويات 0.705 ريال مرتفعاً بنسبة 1.88% مع عودة التحسّن في السيولة اليومية ليعود باغلاق اليوم الى منطقة المقاومة التي يحاول فيها السهم منذ شهر مايو، جدير بالذكر بأن السهم مع اغلاق اليوم شكّل تقاطعاً ايجابياً على مؤشر القوة النسبية RSI مع متوسطه المتحرك فوق مستويات 50. مع المحافظة على قاع 0.686 فان السهم مرشح ليستهدف مستويات 0.730 ريال والتي تمثل أول مستوى مقاومة له.

Disclaimer

The data in this file was collected from different public sources considered reliable, but accuracy cannot be assured. QSC does not provide any guarantees or assurances (whether explicit or implicit) about the accuracy of the data and information provided. We are not stating that the information provided in this document is thorough, free of errors, devoid of misguidance, or suitable for any specific purpose. This document offers only general information; neither the information nor any opinion expressed is considered as an offer or invitation to purchase or sell securities or other investment products. The information in this report may be altered without warning, and QSC is not accountable for keeping the data up to date.