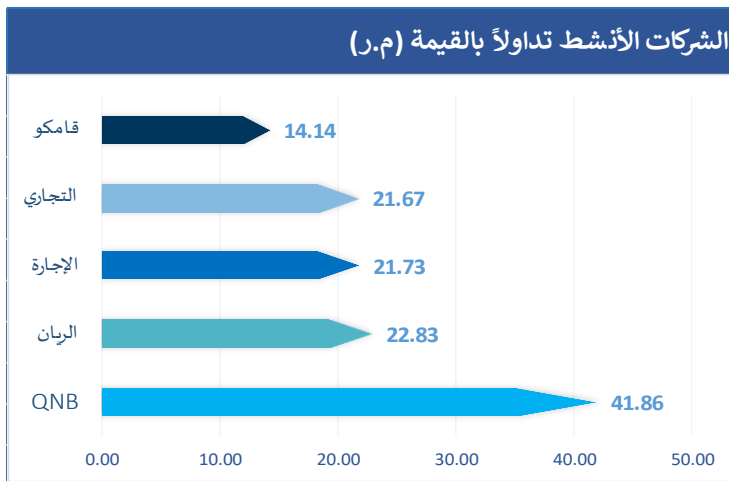


أداء المؤشر

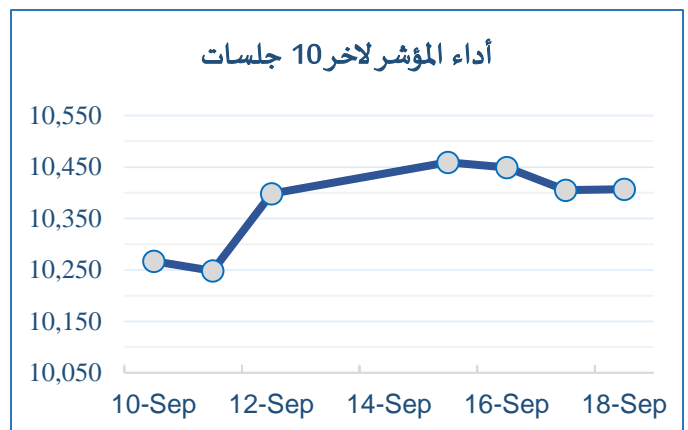
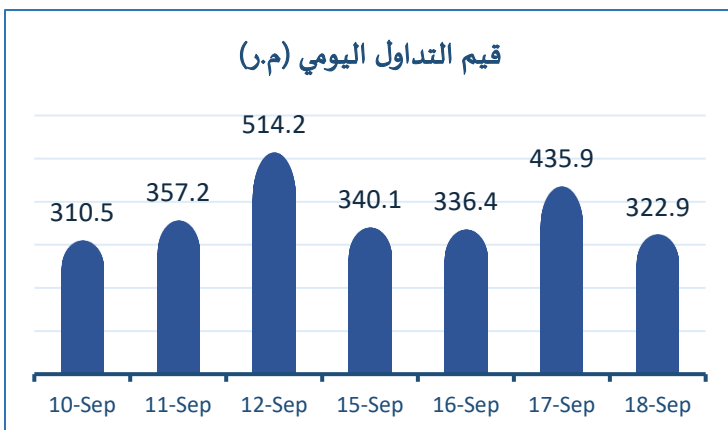
أنهى المؤشر جلسة اليوم على إستقرار وعند مستوى 10,406 نقطة وذلك في ظل حاة الترقب لقرار الفيدرالي الأمريكي مساء اليوم بشأن تخفيض نسبة الفائدة، لذا نجد أن التداولات جاءت لمعظم الأسهم ضمن نطاق عرضي مع إنخفاض المؤشر خلال الجلسة دون مستويات 10,400 نقطة، إلا أنه إستعادها عند الإغلاق. شهدنا تراجع ملحوظ بقيم التداول مقارنة مع جلسة أمس لتبلغ 323 مليون ريال. فيما يتعلق بأسهم المؤشر فجاءت ضمن نطاق ضيق ومتفاوت فصعود المصرف، صناعات وناقلات، قابله تراجع التجاري، الريان ومسيعيد، مما أحدث توازن عن الإغلاق.

أداء المؤشر	الإغلاق	أعلى مستوى	أدنى مستوى	التغير %	التغير من بداية الشهر %	التغير من بداية العام %
قيمة المؤشر	10,406.70	10,429.43	10,391.46	0.01	2.00	3.91



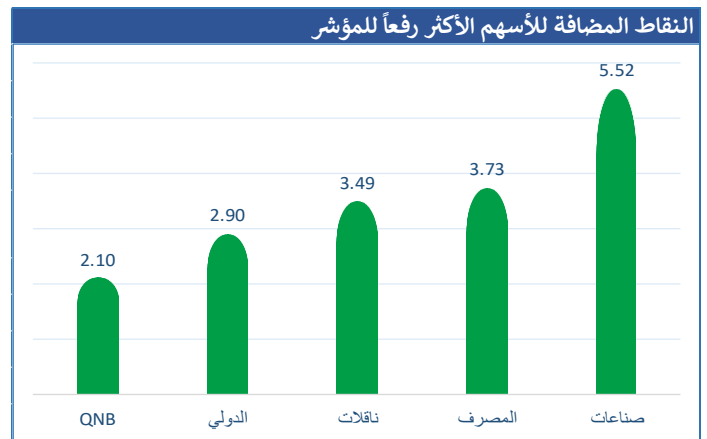
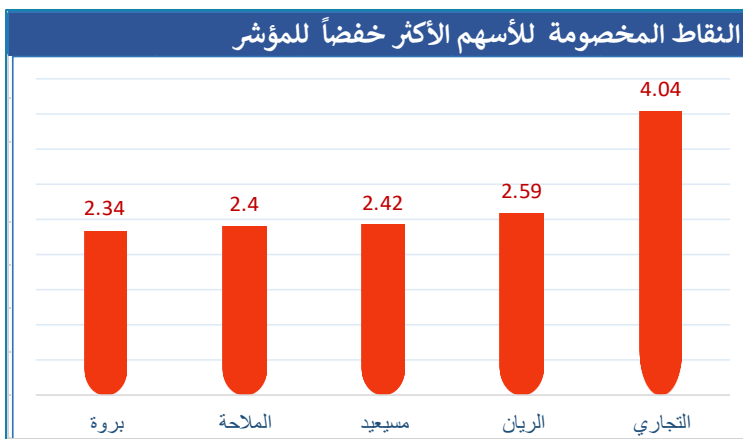
قيم التداولات (مليون ريال)

322.89	قيمة التداول اليومي
437.55	قيمة التداول بالجلسة السابقة
-114.66	تغير قيمة التداول بالريال
-26.21%	نسبة التغير في قيمة التداول
431.11	معدل قيمة التداول اليومي (منذ بداية العام)



أبرز المتراجعين			
الشركة	س الاغلاق	التغير %	قيمة التداول (م.ر)
الإجارة	0.774	2.52	21.73
الرعاية	4.537	1.63	0.97
إزدان	0.755	1.44	8.13
مزايا	0.617	1.28	8.79
الطبية	1.786	1.11	10.94

أبرز الراجحين			
الشركة	س الاغلاق	التغير %	قيمة التداول (م.ر)
إنماء	4.488	1.77	6.51
بيمة	4.050	1.25	0.02
ناقلات	4.392	0.59	10.05
أعمال	0.845	0.59	3.33
الدولي	10.96	0.55	4.90



أسواق الخليج

السوق	تغير يومي	من بداية الشهر	من بداية العام
قطر	0.01	2.00	-3.91
السعودية	0.30	-1.87	-0.41
دبي	-0.22	1.33	8.02
أبوظبي	-0.21	1.31	-1.79
الكويت	0.05	-0.96	3.61
مسقط	0.13	-0.56	4.56
البحرين	0.61	3.75	2.97

الأداء القطاعي

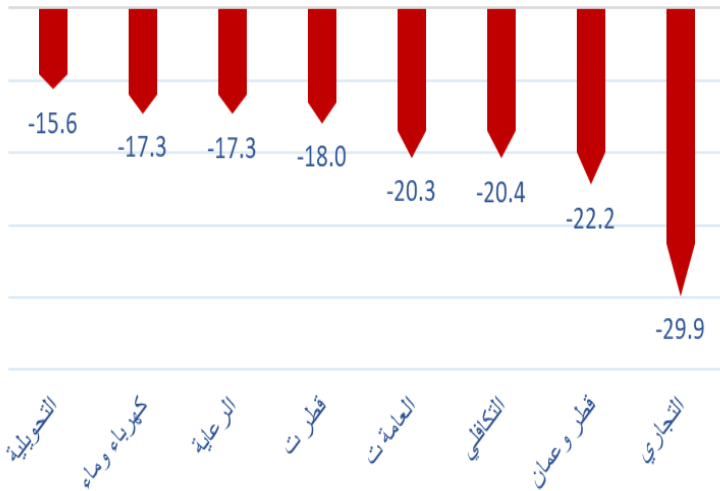
القطاع	اليوم	من بداية الشهر	من بداية العام
المالي	0.04	3.92	-0.36
التأمين	0.13	-0.41	-10.65
الخدمات	0.02	1.28	1.48
العقار	-0.88	0.44	2.45
الصناعة	0.07	0.88	2.99
النقل	0.10	-2.02	25.20
الإتصالات	-0.26	2.60	3.95

الأسواق الأجنبية والسلع (بتوقيت أعداد التقرير)

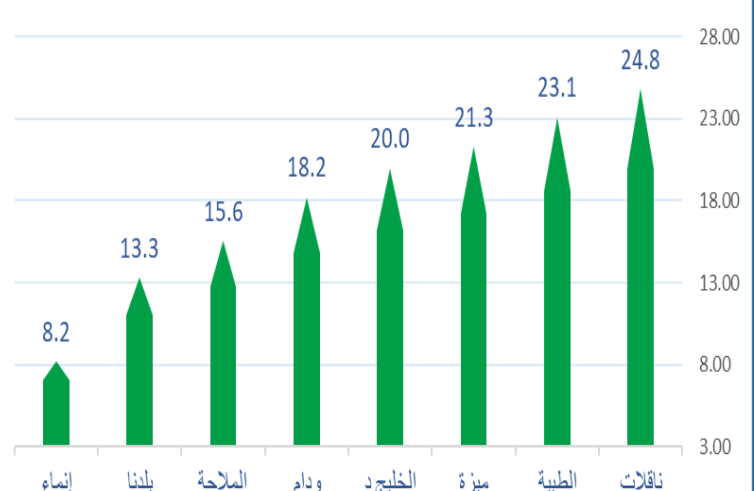
%1YR	%YTD	%1M	%1D	السوق
19.57	9.83	1.81	-0.04	Dow Jones
26.42	17.95	1.29	0.03	S&P 500
29.00	17.80	0.30	0.20	NASDAQ
17.33	11.32	1.78	-0.09	DAX
7.15	6.85	-0.58	-0.61	FTSE100
9.09	9.32	-3.89	0.49	Nikkei
34.07	25.04	2.85	0.28	Gold spot
-23.37	-6.57	-9.66	-1.25	Brent
11.43	3.65	5.96	0.00	Aluminum
-17.50	3.13	-3.93	0.15	Urea
-13.31	-8.83	7.96	0.30	Natural Gas
121.01	37.99	-1.08	-0.47	Bitcoin

الأداء السعري للأسهم من بداية العام

الأسهم الأكثر تراجعاً من بداية العام



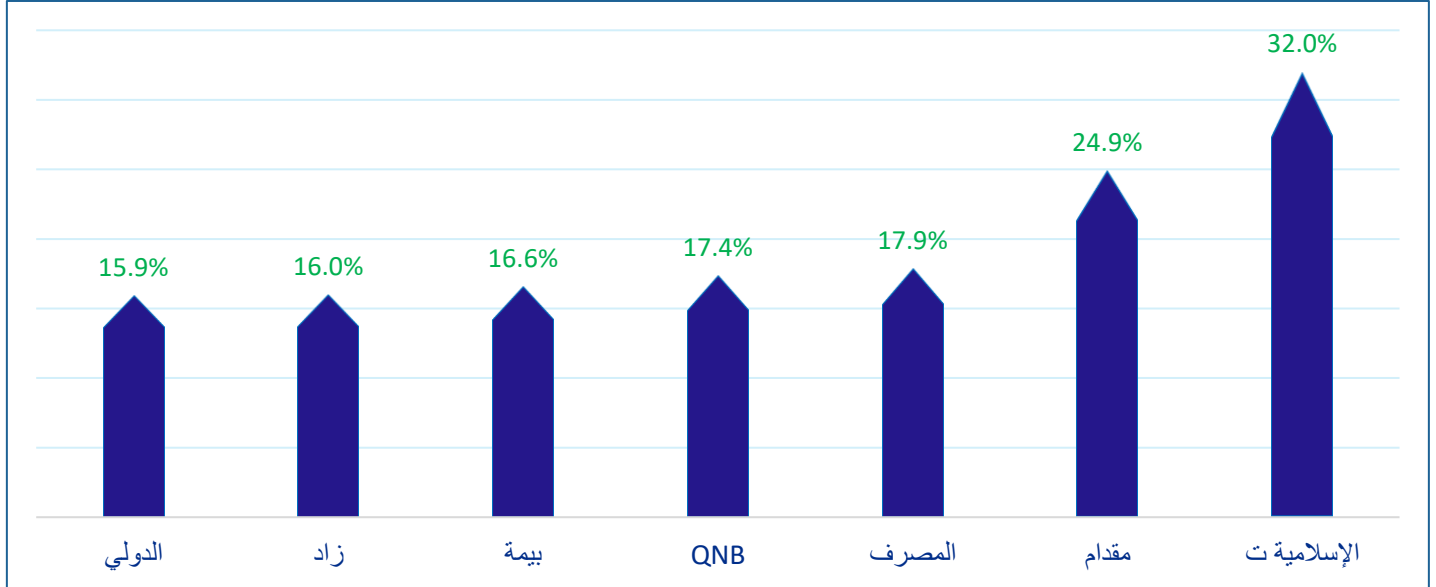
الأسهم الأكثر ارتفاعاً من بداية العام



أداء أسهم المؤشر

أداء السهم من بداية العام	العائد على حقوق المساهمين %	% التوزيع/ الأرباح	متوسط توزيع السهم (التوزيع السنوي+ نصف سنوي) 1.5/	السعر/ القيمة الدفترية	القيمة الدفترية (ريال)	مكرر الأرباح(مرة)	عائد السهم (ريال)	الوزن في المؤشر	الشركة
24.77%	13.69	49.81	0.14	2.00	2.20	15.14	0.29	5.66	ناقلات
19.97%	12.28	67.02	0.15	1.56	2.12	13.24	0.25	1.82	الخليج د
15.57%	6.16	41.35	0.38	0.77	14.63	12.60	0.89	4.32	الملاحة
4.98%	3.22	48.43	0.06	0.35	3.18	11.18	0.10	1.47	المتحدة
2.53%	14.51	63.92	0.34	2.27	4.83	14.61	0.75	5.09	الدولي
-0.23%	13.23	99.98	0.73	2.10	6.21	14.66	0.89	13.84	صناعات
-0.36%	17.36	41.80	0.65	1.71	9.62	10.17	1.62	16.62	QNBK
-1.32%	11.91	58.42	0.55	1.35	8.31	11.60	0.97	4.70	Ooredoo
-1.63%	12.18	86.10	0.11	1.67	1.12	13.40	0.14	1.46	فودافون
-4.10%	7.78	30.22	0.08	0.51	3.43	6.75	0.26	1.58	الدوحة ب
-4.18%	5.81	56.98	0.18	0.51	5.48	8.78	0.32	2.15	بروة
-5.58%	17.04	41.92	0.65	1.87	10.88	10.86	1.87	14.54	المصرف
-5.66%	9.68	67.57	0.16	1.51	2.48	15.82	0.24	2.45	دخان
-8.93%	6.73	87.58	0.07	1.08	1.18	15.94	0.08	1.29	قامكو
-9.23%	6.17	66.16	0.10	0.96	2.52	15.94	0.15	6.01	الريان
-9.23%	5.43	99.79	0.08	1.24	1.31	23.19	0.07	3.14	مسيعيد
-11.03%	7.62	0.00	0.00	1.26	1.48	16.95	0.11	0.51	إستثمار
-11.04%	11.74	90.94	0.65	1.67	8.82	14.32	1.03	4.36	وقود
-17.29%	9.91	60.70	0.74	1.15	13.52	11.52	1.35	3.56	كهرباء وماء
-29.89%	15.04	37.11	0.25	0.91	4.79	6.30	0.69	5.45	التجاري

العائد على حقوق المساهمين (لاخر 4 أرباع)



أخر الأخبار

- بلغت الزيادة السوقية في قيمة شركات البورصة منذ بداية الربع الثالث 2024 حوالي 26.43 مليار ريال، لتسجل نحو 604.29 مليار ريال نظير 575.17 مليار ريال نهاية يونيو الماضي، وساهم إرتفاع البنوك وخاصة أسهم QNB، المصرف، التجاري والريان في زيادة القيمة السوقية للبورصة.
- كشفت المؤسسة العربية لضمان الاستثمار وائتمان الصادرات (ضمان)، عن أن قطاع المواد الكيميائية في قطر استقطب استثمارات أجنبية مباشرة لـ 27 مشروعاً بقيمة 1.4 مليار دولار بوظائف مستحدثة بلغت 10483 وظيفة، وذلك خلال الفترة الممتدة ما بين يناير 2003 و يونيو 2024، أي ما يقرب من 22 عاماً. وحلت قطر في المرتبة الـ 19 عالمياً في الطاقة الإنتاجية للبتر وكيمائيات بطاقة تبلغ 18.4 مليون طن سنوياً.

التحليل الفني للمؤشر



في المنطقة الخضراء ودون تغيير يُذكر، أغلق المؤشر العام لبورصة قطر جلسة الأربعاء على ارتفاع 1.25 نقطة عند مستويات 10,406 نقطة. تعد المنطقة الحالية منطقة مهمة للمؤشر حول مستويات مقاومة 0.618 فيبوناتشي التي اخترقها هذا الأسبوع وداخل منطقة مقاومة فجوة السيولة، خصوصاً مع الإغلاق الأسبوعي جلسة الغد.

Support 2	Support 1	Pivot Point	Resistance 1	Resistance 2
10,275	10,380	10,431	10,456	10,508



عاد سهم البنك الدولي الاسلامي ليغلق فوق متوسطه المتحرك لـ 20 يوم عند مستويات 10.96 ريال مرتفعاً بنسبة 0.55% وليتماسك مؤشر القوة النسبية RSI فوق مستويات 50، يعاني السهم من منطقة المقاومة الصعبة الممتدة بين 11.05 – 11.20 ريال للأسبوع الرابع منذ منتصف شهر أغسطس

Disclaimer

The data in this file was collected from different public sources considered reliable, but accuracy cannot be assured. QSC does not provide any guarantees or assurances (whether explicit or implicit) about the accuracy of the data and information provided. We are not stating that the information provided in this document is thorough, free of errors, devoid of misguidance, or suitable for any specific purpose. This document offers only general information; neither the information nor any opinion expressed is considered as an offer or invitation to purchase or sell securities or other investment products. The information in this report may be altered without warning, and QSC is not accountable for keeping the data up to date.