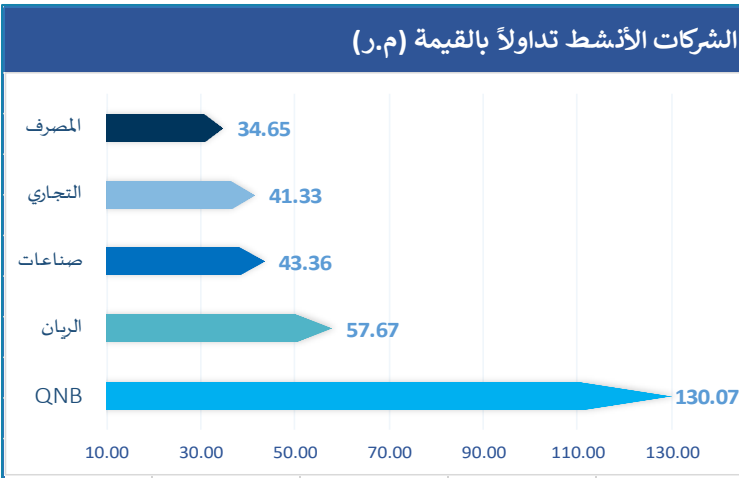


أداء المؤشر

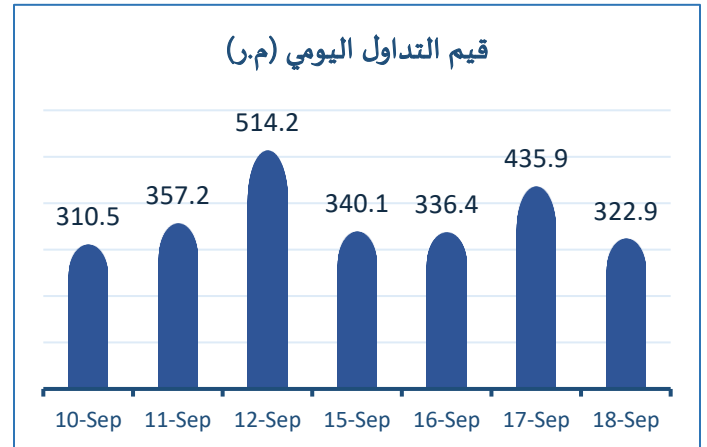
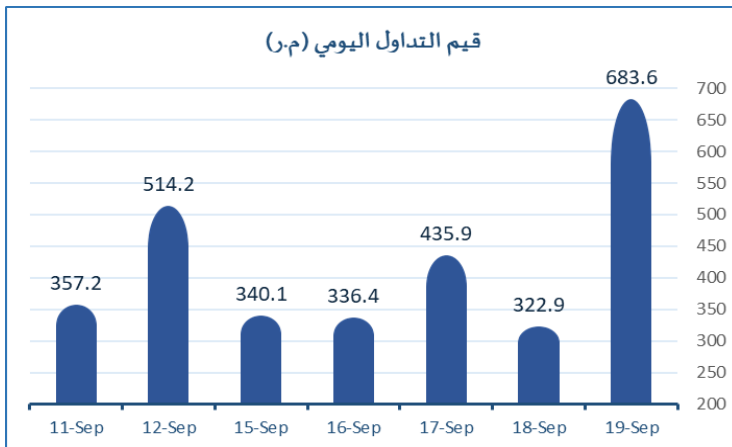
على وقع تخفيض أسعار الفائدة وتطبيق نتائج مراجعة فوتسي، أنهى المؤشر آخر جلسات الأسبوع على مكاسب بنحو 0.55% وسط تداولات بحوالي 684 مليون ريال، إقتنص QNB نحو 19% منها، كما حقق السهم مكاسب بنحو 2.0% وأغلق عند أعلى مستوياته منذ أغسطس 2023. شهدت أسهم شركات العقار نشاطاً ملحوظاً وحقت مكاسب لافتة كونها من أوائل الشركات المستفيدة من خفض الفائدة، فأرتفعت بروة بنحو 1.3% والمتحدة ب 2.1%، كذلك إزدان ب 0.9%. على صعيد آخر سجل سهم مخازن إرتفاعات قوية فاقت 6% وسط تداولات على السهم تجاوزت 16.6 مليون ريال.

أداء المؤشر	الإغلاق	أعلى مستوى	أدنى مستوى	التغير %	التغير من بداية الشهر %	التغير من بداية العام %
قيمة المؤشر	10,464.15	10,477.86	10,402.97	0.55	2.54	3.38



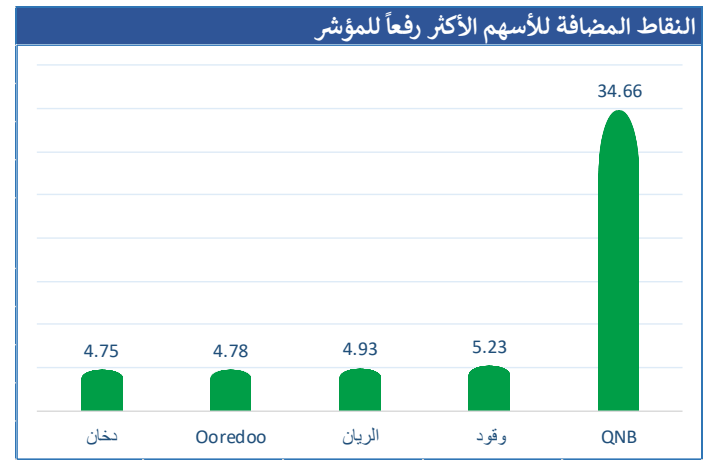
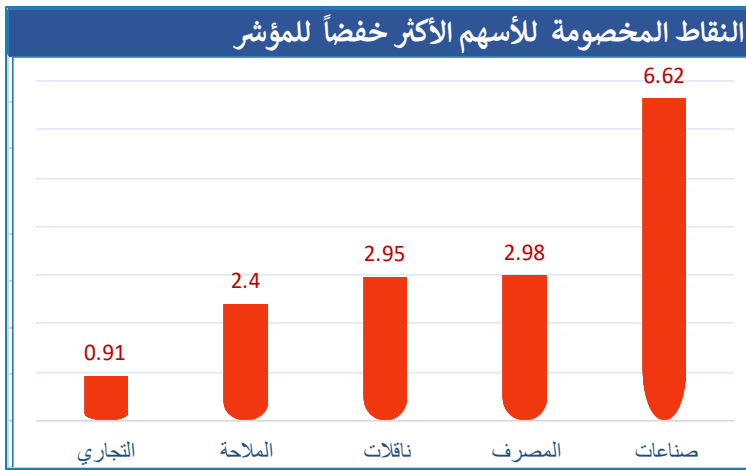
قيم التداولات (مليون ريال)

683.63	قيمة التداول اليومي
322.89	قيمة التداول بالجلسة السابقة
360.74	تغير قيمة التداول بالريال
111.72%	نسبة التغير في قيمة التداول
431.11	معدل قيمة التداول اليومي (منذ بداية العام)



أبرز المتراجعين			
الشركة	س الاغلاق	التغير %	قيمة التداول (م.ر)
الأهلي ب	3.751	3.57	0.07
المحار	2.280	0.83	0.16
مبزة	3.461	0.55	0.32
الملاحة	11.15	0.54	17.79
ناقلات	4.370	0.50	22.77

أبرز الراجحين			
الشركة	س الاغلاق	التغير %	قيمة التداول (م.ر)
مخازن	3.454	6.18	16.66
المتحدة	1.142	2.15	26.43
QNB	16.80	2.00	130.07
دخان	3.820	1.87	27.03
الدوحة ب	1.780	1.42	7.63



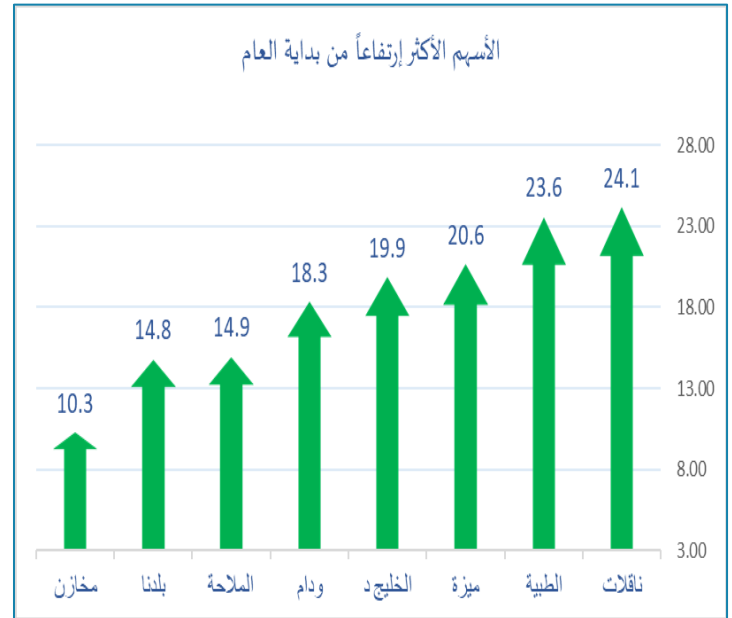
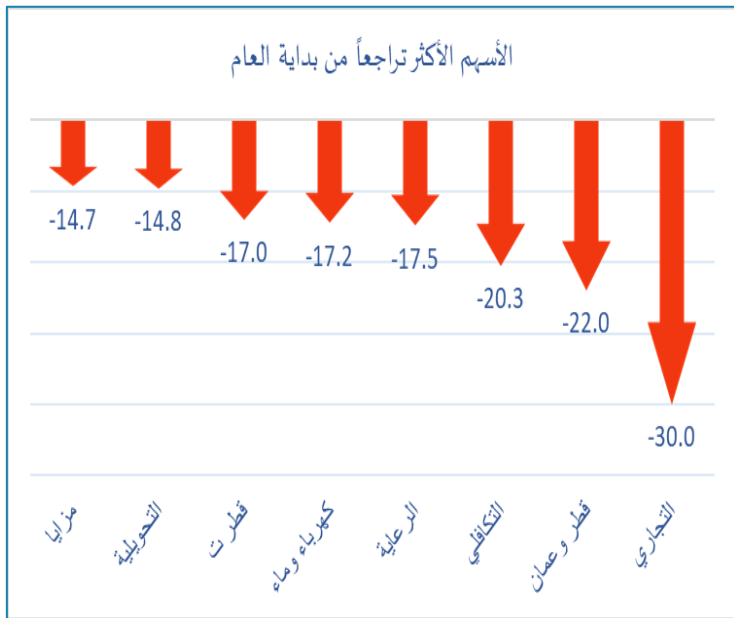
السوق	تغير يومي	من بداية الشهر	من بداية العام
قطر	0.55	2.56	-3.38
السعودية	0.85	-1.06	0.41
دبي	0.77	2.28	9.00
أبوظبي	0.68	2.17	-0.96
الكويت	0.56	-0.41	4.19
مسقط	0.11	-0.45	4.68
البحرين	-0.13	3.58	2.85

القطاع	اليوم	من بداية الشهر	من بداية العام
المالي	1.06	5.02	0.70
التأمين	1.41	1.00	-9.39
الخدمات	0.80	2.09	2.29
العقار	1.52	1.96	4.00
الصناعة	-0.03	0.85	2.96
النقل	-0.29	-2.31	24.83
الإتصالات	0.91	3.53	4.90

الأسواق الأجنبية والسلع (بتوقيت أعداد التقرير)

%1YR	%YTD	%1M	%1D	السوق
20.16	10.39	2.33	-0.25	Dow Jones
26.52	18.13	1.45	-0.29	S&P 500
28.58	17.43	-0.02	-0.31	NASDAQ
18.93	11.65	2.08	1.47	DAX
7.92	6.80	-0.63	1.17	FTSE100
8.49	8.71	-4.42	2.13	Nikkei
33.23	24.89	2.73	1.12	Gold spot
-22.93	-5.53	-8.66	0.95	Brent
15.25	5.87	6.70	0.00	Aluminum
-17.38	3.28	-2.07	0.61	Urea
-14.55	-7.28	9.80	0.88	Natural Gas
123.58	40.83	0.06	3.59	Bitcoin

الأداء السعري للأسهم من بداية العام



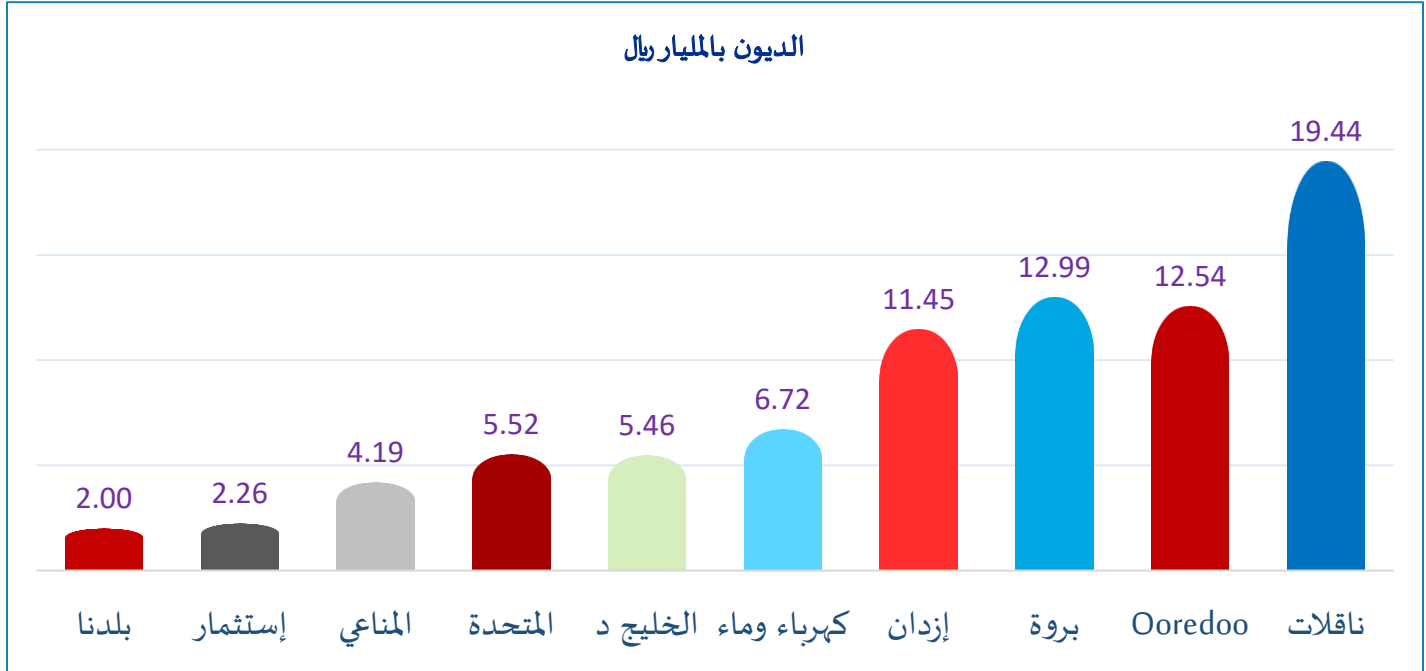
أداء أسهم المؤشر

أداء السهم من بداية العام	العائد على حقوق المساهمين %	% التوزيع/ الأرباح	متوسط توزيع السهم (التوزيع السنوي+ نصف سنوي) 1.5/	السعر/ القيمة الدفترية	القيمة الدفترية (ريال)	مكرر الأرباح (مرة)	عائد السهم (ريال)	الوزن في المؤشر	الشركة
24.15%	13.69	49.81	0.14	1.99	2.20	15.07	0.29	5.66	ناقلات
19.86%	12.28	67.02	0.15	1.56	2.12	13.23	0.25	1.82	الخليج د
14.95%	6.16	41.35	0.38	0.76	14.63	12.53	0.89	4.32	الملاحة
7.23%	3.22	48.43	0.06	0.36	3.18	11.42	0.10	1.47	المتحدة
3.37%	14.51	63.92	0.34	2.29	4.83	14.73	0.75	5.09	الدولي
1.63%	17.36	41.80	0.65	1.75	9.62	10.37	1.62	16.62	QNBK
-0.35%	11.91	58.42	0.55	1.37	8.31	11.71	0.97	4.70	Ooredoo
-0.69%	13.23	99.98	0.73	2.09	6.21	14.60	0.89	13.84	صناعات
-0.94%	12.18	86.10	0.11	1.68	1.12	13.49	0.14	1.46	فودافون
-2.73%	7.78	30.22	0.08	0.52	3.43	6.85	0.26	1.58	الدوحة ب
-2.90%	5.81	56.98	0.18	0.51	5.48	8.89	0.32	2.15	بروة
-3.90%	9.68	67.57	0.16	1.54	2.48	16.12	0.24	2.45	دخان
-5.77%	17.04	41.92	0.65	1.86	10.88	10.83	1.87	14.54	المصرف
-7.93%	6.73	87.58	0.07	1.09	1.18	16.11	0.08	1.29	قامكو
-8.28%	5.43	99.79	0.08	1.26	1.31	23.43	0.07	3.14	مسيعيد
-8.51%	6.17	66.16	0.10	0.96	2.52	16.07	0.15	6.01	الريان
-10.01%	11.74	90.94	0.65	1.69	8.82	14.49	1.03	4.36	وقود
-11.03%	7.62	0.00	0.00	1.26	1.48	16.95	0.11	0.51	إستثمار
-17.23%	9.91	60.70	0.74	1.15	13.52	11.53	1.35	3.56	كهرباء وماء
-30.00%	15.04	37.11	0.25	0.91	4.79	6.29	0.69	5.45	التجاري

أداء مؤشر البورصة بشكل أسبوعي

الفترة	سبتمبر	أغسطس	يوليو	يونيو
الأسبوع 1	1.18%	-0.77%	1.03%	2.29%
الأسبوع 2	0.73%	0.72%	-1.41%	1.41%
الأسبوع 3	0.63%	-0.03%	0.64%	0.36%
الأسبوع 4		0.79%	0.32%	2.67%
الأسبوع 5				1.12%
المجموع	2.54%	0.71%	0.58%	7.85%

شركات تستفيد من خفض الفائدة



آخر الأخبار

- كشف تقرير اقتصادي عن استعداد دول مجلس التعاون لدول الخليج العربية لانتعاش كبير، حيث من المتوقع أن يتضاعف النمو الاقتصادي إلى أكثر من 4.4% خلال عام 2025. وأوضح التقرير، الصادر اليوم عن مؤسسة "أكسفورد إيكونوميكس" ومعهد المحاسبين القانونيين للمستجدات الاقتصادية لمنطقة الشرق الأوسط، أنه من المتوقع أن يبلغ النمو الاقتصادي في الشرق الأوسط نحو 2.1% في عام 2024، على أن يتسارع بقوة إلى 3.7% في عام 2025. وأكد التقرير مرونة القطاعات غير المرتبطة بالطاقة في دول مجلس التعاون الخليجي، حيث من المتوقع أن تنمو بنسبة 4.2% هذا العام وبنسبة 4.4% في 2025.
- كشفت إحصائيات النقل الجوية الأولية لشهر أغسطس 2024 عن تسجيل ارتفاع في حركة الطائرات، بنسبة 6.2%، مقارنةً بالشهر نفسه من العام الماضي. كما أظهرت الإحصائيات ارتفاعاً في أعداد المسافرين، بنسبة بلغت 7.3% مقارنةً بأغسطس 2023. وقد بلغت أعداد الركاب 4.718 مليون راكب في أغسطس الماضي، مقارنةً مع 4.398 مليون راكب في أغسطس 2023.

التحليل الفني للمؤشر



أنهى المؤشر العام لبورصة قطر اخر جلساته لهذا الأسبوع عند مستويات 10,464 نقطة مرتفعاً بنسبة 0.55% مدعوماً بسيولة مراجعة مؤشرات فوتسي حيث وصلت سيولة جلسة اليوم الى 683 مليون ريال ، ليغلق أسبوعياً أعلى من متوسطاته المتحركة الخفيفة ل 20 يوم عند 10,316 نقطة و فوق منطقة المقاومة الأولى، الأمر الذي يعطي المؤشر قوة دافعه في محاولة منه لاختراق مستوى المقاومة التالي عند 10,530 نقطة.

المتحدة



أغلق السهم على ارتفاع بنسبة 2.15% عند 1.142 ريال، فوق متوسطاته المتحركة ل 20 و 50 يوم و متجاوزاً منطقة المقاومة الصعبة بفارق بسيط ومشكلاً اختراقاً للاتجاه الهابط المتوسط منذ شهر مايو مما ينبئ بتغير في سلوك السهم الى اتجاه صاعد مستهدفاً مستويات 1.210 – 1.250 ريال.

Support 2	Support 1	Pivot Point	Resistance 1	Resistance 2
1.084	1.110	1.141	1.174	1.250

Disclaimer

The data in this file was collected from different public sources considered reliable, but accuracy cannot be assured. QSC does not provide any guarantees or assurances (whether explicit or implicit) about the accuracy of the data and information provided. We are not stating that the information provided in this document is thorough, free of errors, devoid of misguidance, or suitable for any specific purpose. This document offers only general information; neither the information nor any opinion expressed is considered as an offer or invitation to purchase or sell securities or other investment products. The information in this report may be altered without warning, and QSC is not accountable for keeping the data up to date.

رمزي قاسمية