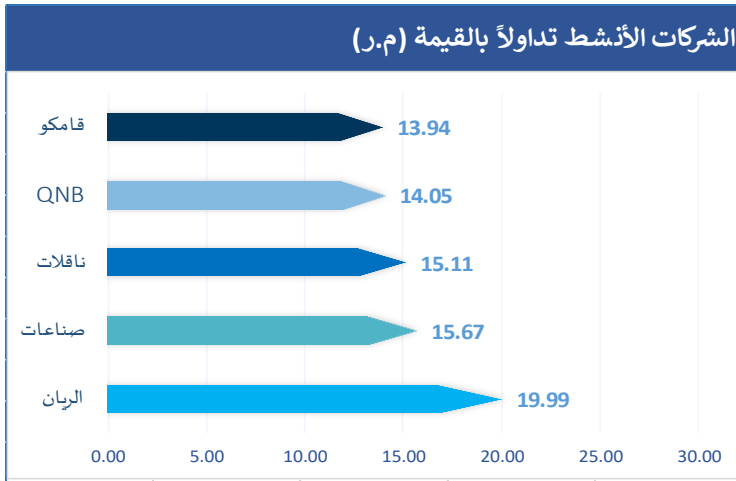


أداء المؤشر

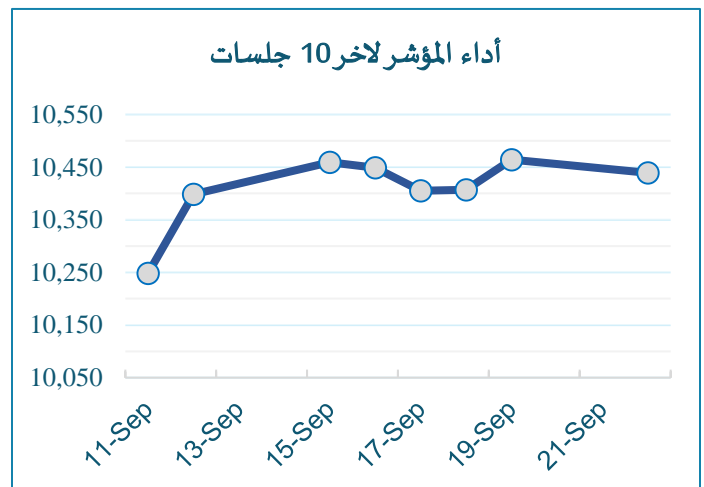
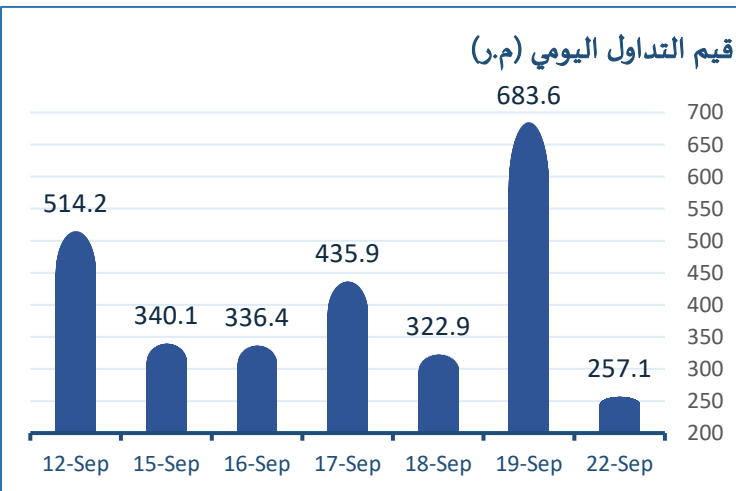
جاءت جلسة بداية الأسبوع هادئة نوعاً ما من حيث قيم التداول والتي لم تتجاوز 258 مليون ريال مقارنة مع 321 مليون ريال لجلسة الأحد الماضي و 683 مليون ريال لجلسة الخميس، حيث وصل المؤشر إلى مستويات 10,519 نقطة مخترقاً الحاجز النفسي عند 10,500 نقطة، إلا أنه لم يتمكن من المحافظة على مكاسبه ليغلق على تراجع ب 0.24%، حيث ضغط سهم QNB على المؤشر بعد تراجع بنحو 0.8% وسط تداولات شحيحة على السهم وبحوالي 14.1 مليون ريال. قطاعياً واصل مؤشر النقل التراجع مع انخفاض ناقلات والملاحة، لتصل تراجعاته منذ بداية الشهر إلى 3%.

أداء المؤشر	الإغلاق	أعلى مستوى	أدنى مستوى	التغير %	التغير من بداية الشهر %	التغير من بداية العام %
قيمة المؤشر	10,439.07	10,519.77	10,437.94	0.24	2.30	3.62



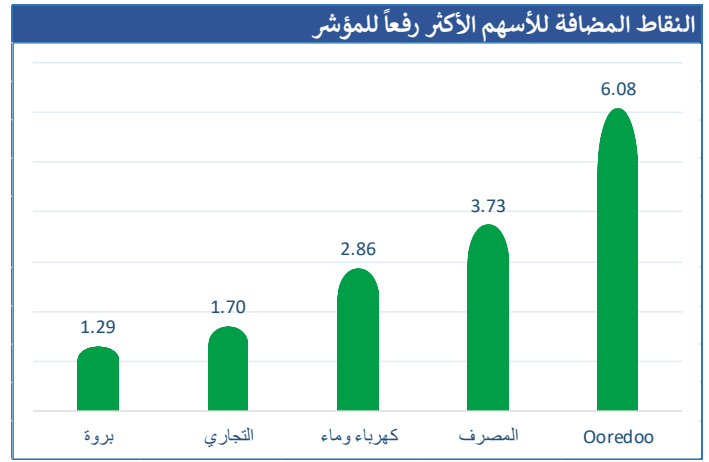
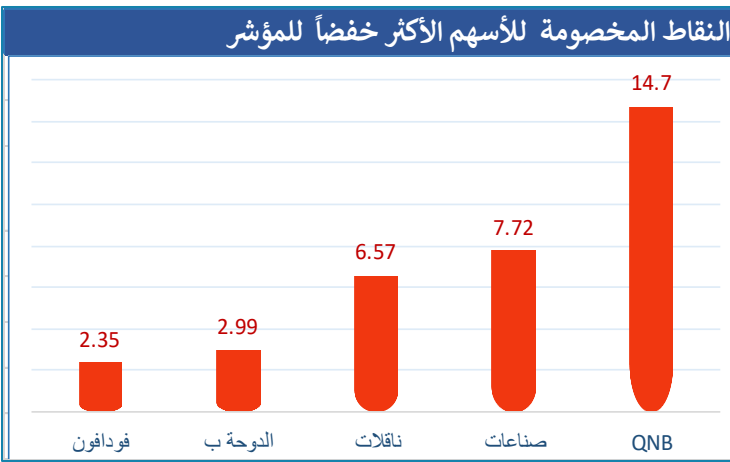
قيم التداولات (مليون ريال)

257.05	قيمة التداول اليومي
683.63	قيمة التداول بالجلسة السابقة
-426.58	تغير قيمة التداول بالريال
-62.40%	نسبة التغير في قيمة التداول
430.74	معدل قيمة التداول اليومي (منذ بداية العام)



أبرز المتراجعين			
الشركة	س الاغلاق	التغير %	قيمة التداول (م.ر)
العامات	1.202	5.21	0.07
QLMI	2.165	2.83	0.74
إنماء	4.380	2.67	2.50
الدوحة ب	1.748	1.80	4.14
فودافون	1.860	1.53	3.75

أبرز الراجحين			
الشركة	س الاغلاق	التغير %	قيمة التداول (م.ر)
الأهلي ب	3.888	3.65	1.54
مخازن	3.527	2.11	4.31
الفالح	0.868	2.00	5.01
قطرت	2.193	2.00	2.00
المحار	2.317	1.62	0.59



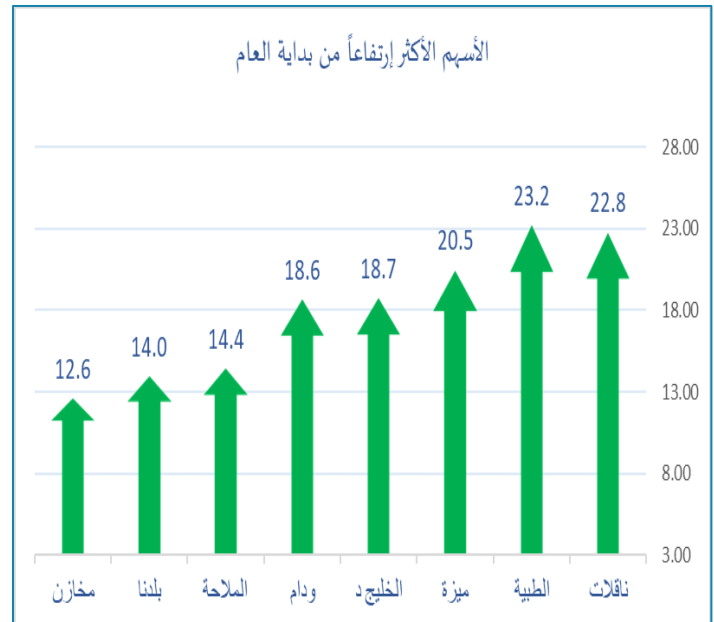
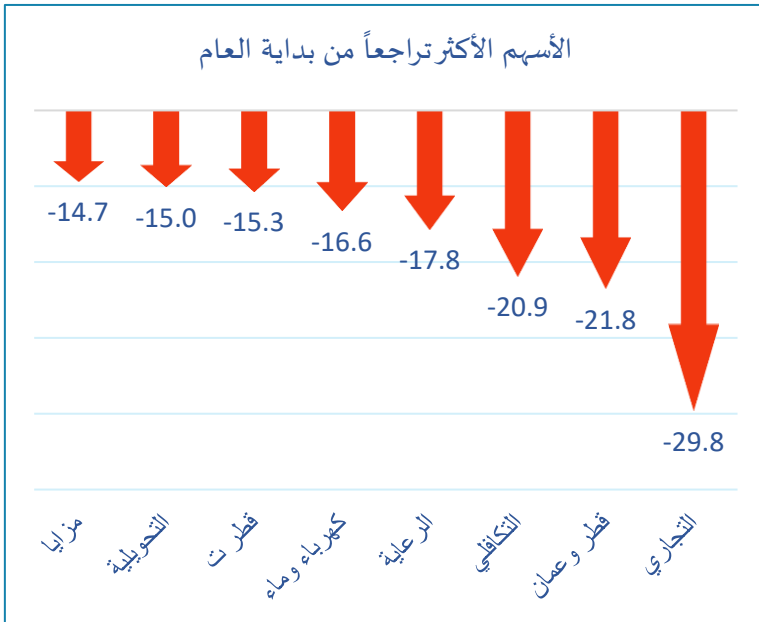
السوق	تغير يومي	من بداية الشهر	من بداية العام
قطر	-0.24	2.31	-3.62
السعودية	0.39	-0.18	1.34
دبي	0.34	2.56	9.28
أبوظبي	-0.65	1.65	-1.45
الكويت	-0.42	-0.82	3.76
مسقط	-0.35	-0.80	4.31
البحرين	0.22	3.81	3.07

القطاع	اليوم	من بداية الشهر	من بداية العام
المالي	-0.35	4.66	0.34
التأمين	0.48	1.48	-8.96
الخدمات	-0.41	1.67	1.87
العقار	0.38	2.35	4.40
الصناعة	-0.27	0.57	2.68
النقل	-0.73	-3.02	23.93
الإتصالات	0.58	4.13	5.50

الأسواق الأجنبية والسلع (بتوقيت أعداد التقرير)

%1YR	%YTD	%1M	%1D	السوق
20.16	10.39	2.33	0.09	Dow Jones
26.52	18.13	1.45	-0.19	S&P 500
28.58	17.43	-0.02	-0.36	NASDAQ
18.93	11.65	2.08	-1.49	DAX
7.92	6.80	-0.63	-1.19	FTSE100
8.49	8.71	-4.42	1.53	Nikkei
33.23	24.89	2.73	1.36	Gold spot
-22.93	-5.53	-8.66	-0.52	Brent
15.25	5.87	6.70	0.00	Aluminum
-17.38	3.28	-2.07	0.00	Urea
-14.55	-7.28	9.80	3.66	Natural Gas
123.58	40.83	0.06	-0.81	Bitcoin

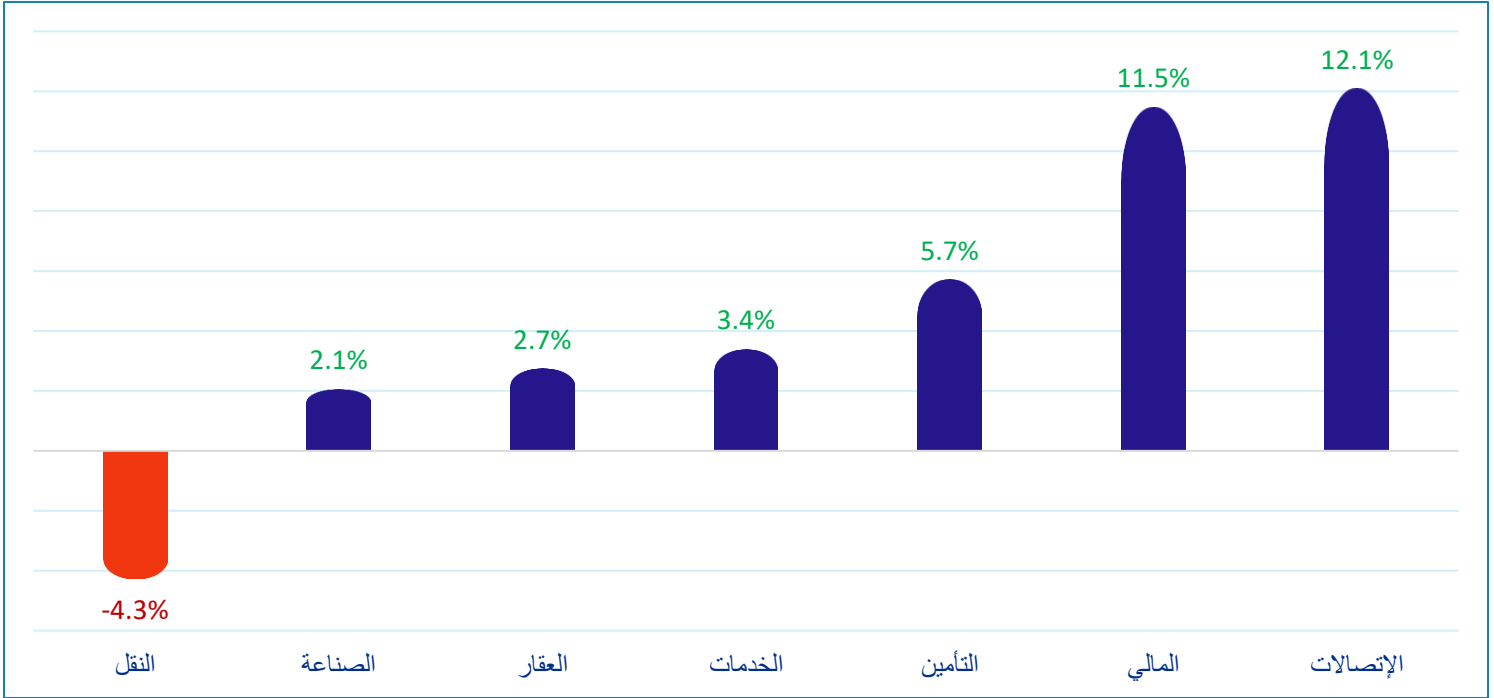
الأداء السعري للأسهم من بداية العام



أداء أسهم المؤشر

أداء السهم من بداية العام	العائد على حقوق المساهمين %	% التوزيع / الأرباح	متوسط توزيع السهم (التوزيع السنوي + نصف سنوي) (1.5/ سنوي)	السعر / القيمة الدفترية	القيمة الدفترية (ريال)	مكرر الأرباح (مرة)	عائد السهم (ريال)	الوزن في المؤشر	الشركة
22.76%	13.69	49.81	0.14	1.96	2.20	14.90	0.29	5.66	ناقلات
18.74%	12.28	67.02	0.15	1.55	2.12	13.10	0.25	1.82	الخليج د
14.43%	6.16	41.35	0.38	0.76	14.63	12.47	0.89	4.32	الملاحة
7.89%	3.22	48.43	0.06	0.36	3.18	11.49	0.10	1.47	المتحدة
3.46%	14.51	63.92	0.34	2.29	4.83	14.75	0.75	5.09	الدولي
0.88%	11.91	58.42	0.55	1.38	8.31	11.86	0.97	4.70	Ooredoo
0.79%	17.36	41.80	0.65	1.73	9.62	10.28	1.62	16.62	QNBK
-1.22%	13.23	99.98	0.73	2.08	6.21	14.52	0.89	13.84	صناعات
-2.35%	5.81	56.98	0.18	0.52	5.48	8.94	0.32	2.15	بروة
-2.46%	12.18	86.10	0.11	1.65	1.12	13.29	0.14	1.46	فودافون
-3.85%	9.68	67.57	0.16	1.54	2.48	16.13	0.24	2.45	دخان
-4.48%	7.78	30.22	0.08	0.51	3.43	6.72	0.26	1.58	الدوحة ب
-5.53%	17.04	41.92	0.65	1.87	10.88	10.86	1.87	14.54	المصرف
-8.33%	5.43	99.79	0.08	1.26	1.31	23.41	0.07	3.14	مسيعيد
-8.36%	6.73	87.58	0.07	1.08	1.18	16.04	0.08	1.29	قامكو
-8.74%	6.17	66.16	0.10	0.96	2.52	16.03	0.15	6.01	الريان
-10.37%	11.74	90.94	0.65	1.68	8.82	14.43	1.03	4.36	وقود
-10.98%	7.62	0.00	0.00	1.26	1.48	16.95	0.11	0.51	إستثمار
-16.60%	9.91	60.70	0.74	1.16	13.52	11.61	1.35	3.56	كهرباء وماء
-29.79%	15.04	37.11	0.25	0.91	4.79	6.31	0.69	5.45	التجاري

أداء قطاعات البورصة منذ بداية الربع الثالث



أخر الأخبار

- أصدر مصرف قطر المركزي أذونات خزينة محلية بقيمة 500 مليون ريال لاجل أسبوع واحد بمعدل عائد 5.21% ، ليستقر الرصيد القائم من أذونات الخزينة عند 19.25 مليار ريال. يذكر أن الإصدار السابق لاجل أسبوع كان بمعدل عائد 5.78%. يذكر أنه يُستحق على حكومة قطر في 22 من سبتمبر الجاري سندات محلية بقيمة 2.5 مليار ريال، وصكوك محلية بقيمة 800 مليون دولار، لأجل خمسة أعوام وبسعر فائدة 3.97%.
- صعدت أصول البنوك التجارية العاملة في الدولة بنهاية أغسطس 2024 بنسبة 6.84% سنوياً وبما يُعادل 128.09 مليار ريال متجاوزة تريليوني ريال لأول مرة. ووصلت الى 2.002 تريليون ريال. كما نمت أصول البنوك التجارية منذ بداية العام بنحو 1.65%.

التحليل الفني للمؤشر



أغلق المؤشر العام لبورصة قطر لجلسة اليوم الأحد على انخفاض بنسبة 0.24% عند مستويات 10,439 نقطة مشكلاً شمعة شهاب ساقط بعدما وصل خلال تعاملات الجلسة الى مناطق المقاومة المشار اليها سابقاً ليسجل أعلى جلسة اليوم عند 10,519 نقطة ظهور شمعة الشهاب في مناطق مزدحمة بالمقاومات، إضافةً الى تناقص قمم مؤشر القوة النسبية RSI يرجح اقتراب نهاية الاتجاه الصاعد الحالي.

Support 2	Support 1	Pivot Point	Resistance 1	Resistance 2
10,205	10,385	10,464	10,486	10,530

ناقلات



أنهى سهم ناقلات أولى جلساته لهذا الأسبوع عند مستويات 4.321 ريال منخفضاً بنسبة 1.12% ليصل خلال اليوم الى مستويات الدعم الهامة 4.300 ريال ، خسارة منطقة 4.300 ريال باغلاق يومي تُشكّل لدينا نموذج مقلوب كوب وعروة يستهدف مناطق 3.870 ريال ، والتي تتوافق مع الهدف لنموذج توافقي (Bat) بالاضافة الى وجود منطقة Fair Value Gap في منطقة الهدف. يحتاج السهم الى إعادة اختراق مستويات 4.540 ريال ليغلي السلبية.

Support 2	Support 1	Pivot Point	Resistance 1	Resistance 2
4.250	4.300	4.343	4.416	4.540

Disclaimer

The data in this file was collected from different public sources considered reliable, but accuracy cannot be assured. QSC does not provide any guarantees or assurances (whether explicit or implicit) about the accuracy of the data and information provided. We are not stating that the information provided in this document is thorough, free of errors, devoid of misguidance, or suitable for any specific purpose. This document offers only general information; neither the information nor any opinion expressed is considered as an offer or invitation to purchase or sell securities or other investment products. The information in this report may be altered without warning, and QSC is not accountable for keeping the data up to date.

رمزي قاسمية