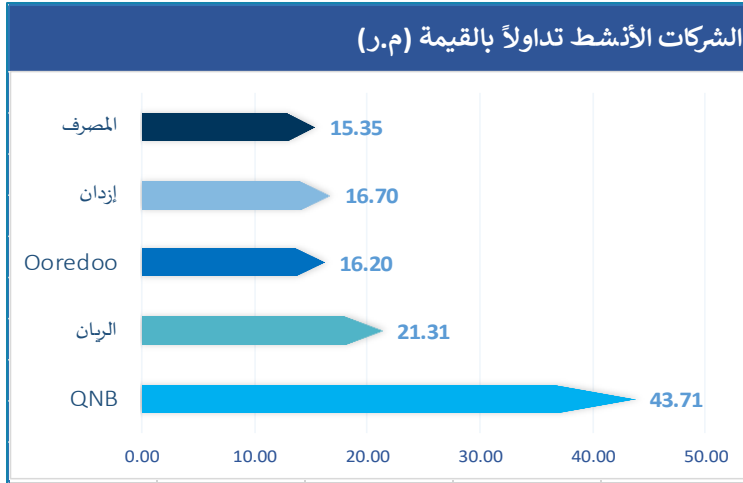


أداء المؤشر

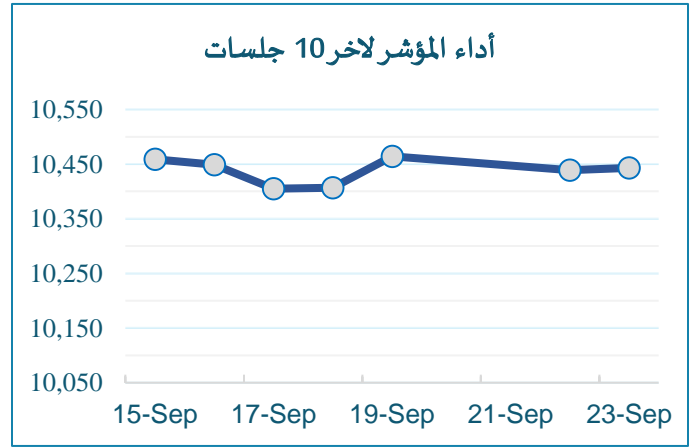
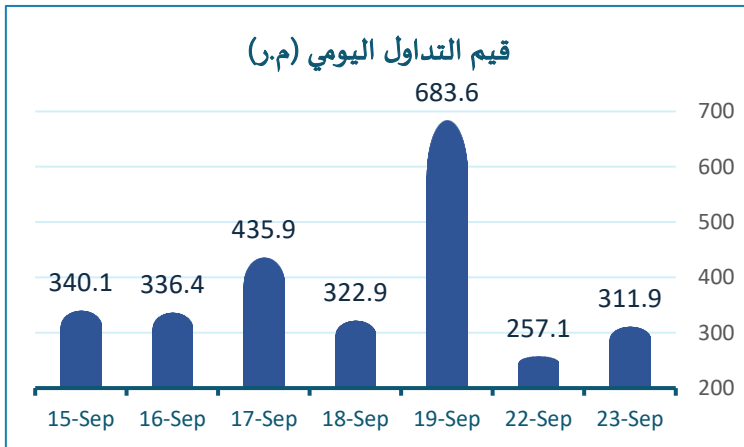
على إرتفاع هامشي بلغت نسبته 0.04% أنهى المؤشر جلسة اليوم وبسيولة لم تتجاوز حاجز 312 مليون ريال، وسط تداولات عرضية لمعظم القياديات لتأتي جلسة اليوم إستكمالاً للجلسات الثمان الماضية والتي أنحسرت فيها التداولات بين مستويات 10.400 - 10.460 نقطة، الأمر الذي يعكس الحركة النمطية للمؤشر. جلسة اليوم شهدت نشاطاً لأسهم خارج عينة المؤشر مثل أعمال، إزدان والإجارة، فيما واصل سهم Ooredoo تسجيل المكاسب ليرتفع من بداية الشهر ب 6% ومنذ بداية الربع الثالث ب 14.7%.

أداء المؤشر	الإغلاق	أعلى مستوى	أدنى مستوى	التغير %	التغير من بداية الشهر %	التغير من بداية العام %
قيمة المؤشر	10,443.04	10,482.26	10.433.64	0.04	2.35	3.58



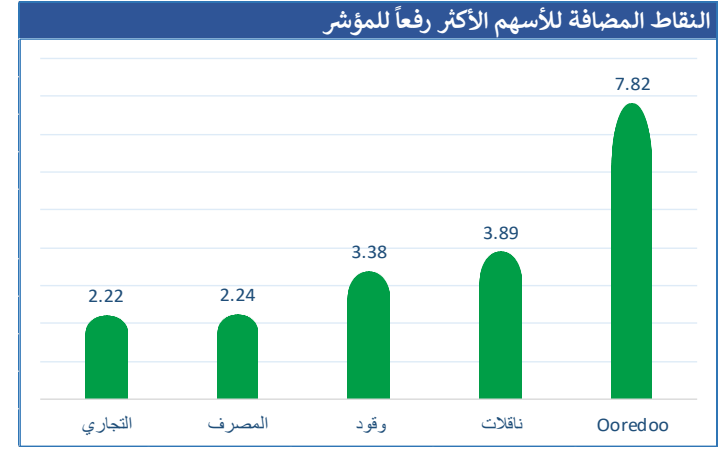
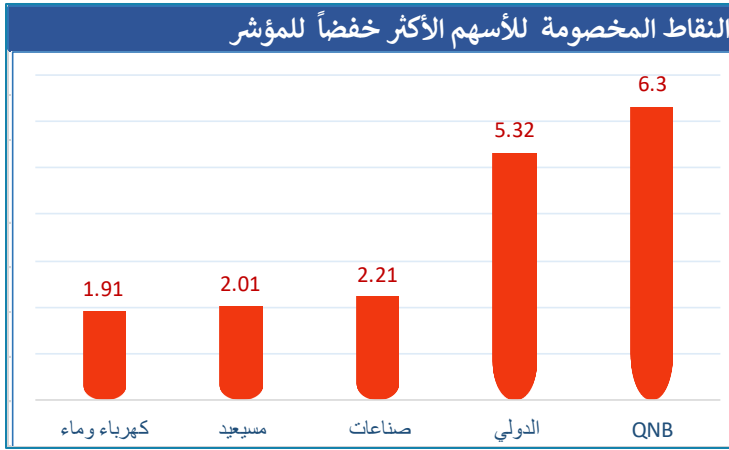
قيم التداولات (مليون ريال)

311.94	قيمة التداول اليومي
257.05	قيمة التداول بالجلسة السابقة
54.89	تغير قيمة التداول بالريال
21.35%	نسبة التغير في قيمة التداول
429.44	معدل قيمة التداول اليومي (منذ بداية العام)



أبرز المتراجعين			
الشركة	س الإغلاق	التغير %	قيمة التداول (م.ر)
الأهلي ب	3.795	2.39	0.23
الدولي	10.95	0.99	8.75
مقدام	3.600	0.94	0.79
بروة	2.803	0.81	4.12
ودام	2.781	0.68	0.83

أبرز الراجحين			
الشركة	س الإغلاق	التغير %	قيمة التداول (م.ر)
العامات	1.308	8.82	0.27
أعمال	0.869	2.96	2.61
إزدان	0.771	2.39	16.17
الإجارة	0.774	1.57	5.83
Ooredoo	11.68	1.56	16.20



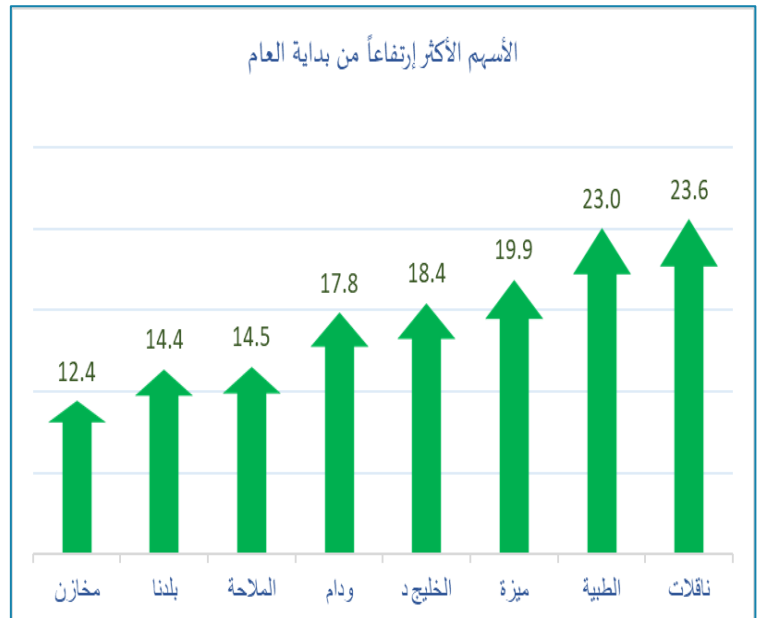
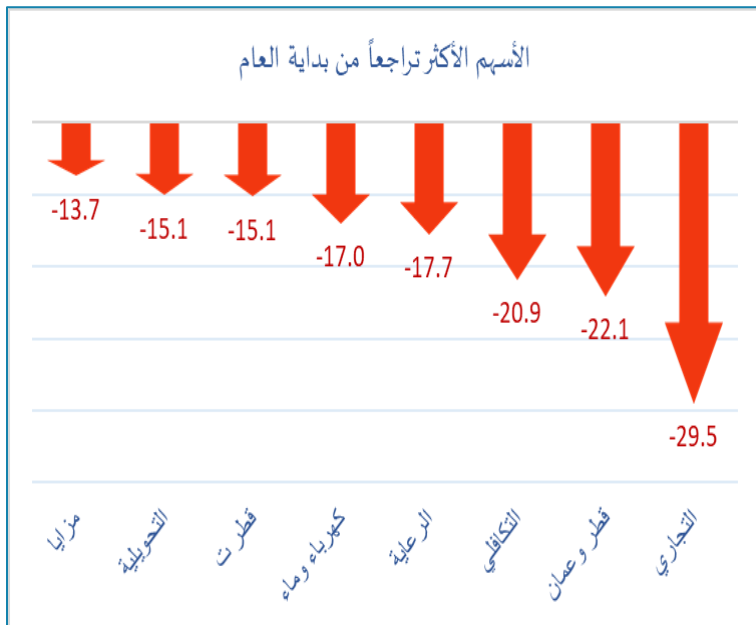
السوق	تغير يومي	من بداية الشهر	من بداية العام
قطر	0.04	2.35	-3.58
السعودية	0.41	-0.13	1.36
دبي	-0.16	2.40	9.10
أبوظبي	0.04	1.70	-1.43
الكويت	-0.27	-1.09	3.47
مسقط	0.07	-0.73	4.38
البحرين	-0.16	3.65	2.91

القطاع	اليوم	من بداية الشهر	من بداية العام
المالي	-0.14	4.51	0.20
التأمين	0.93	2.42	-8.12
الخدمات	0.39	2.06	2.27
العقار	0.27	2.63	4.68
الصناعة	-0.18	0.39	2.50
النقل	0.40	-2.63	24.42
الإتصالات	1.43	5.62	7.01

الأسواق الأجنبية والسلع (بتوقيت أعداد التقدير)

%1YR	%YTD	%1M	%1D	السوق
20.16	10.39	2.33	0.09	Dow Jones
26.52	18.13	1.45	-0.19	S&P 500
28.58	17.43	-0.02	-0.36	NASDAQ
18.93	11.65	2.08	0.47	DAX
7.92	6.80	-0.63	-0.04	FTSE100
8.49	8.71	-4.42	1.53	Nikkei
33.23	24.89	2.73	0.05	Gold spot
-22.93	-5.53	-8.66	0.30	Brent
15.25	5.87	6.70	0.00	Aluminum
-17.38	3.28	-2.07	0.00	Urea
-14.55	-7.28	9.80	1.44	Natural Gas
123.58	40.83	0.06	0.57	Bitcoin

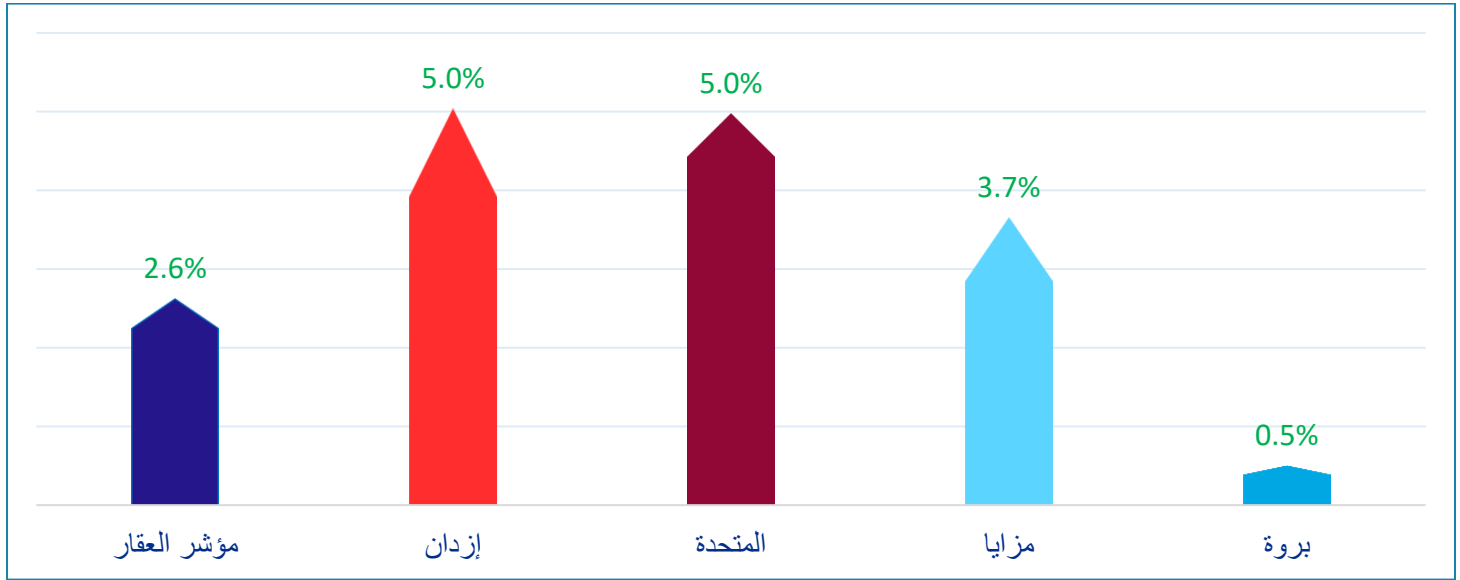
الأداء السعري للأسهم من بداية العام



أداء أسهم المؤشر

أداء السهم من بداية العام	العائد على حقوق المساهمين %	% التوزيع / الأرباح	متوسط توزيع السهم (التوزيع السنوي +)	السعر / القيمة الدفترية	القيمة الدفترية (ريال)	مكرر الأرباح (مرة)	عائد السهم (ريال)	سعر الإغلاق	الوزن في المؤشر	الشركة
-29.52%	15.04	37.11	0.25	0.91	4.79	6.33	0.69	4.370	5.45	التجاري
-17.02%	9.91	60.70	0.74	1.15	13.52	11.56	1.35	15.600	3.56	كهرباء وماء
-11.22%	7.62	0.00	0.00	1.26	1.48	16.91	0.11	1.860	0.51	إستثمار
-9.71%	11.74	90.94	0.65	1.70	8.82	14.53	1.03	14.970	4.36	وقود
-8.89%	5.43	99.79	0.08	1.25	1.31	23.27	0.07	1.629	3.14	مسيعيد
-8.79%	6.73	87.58	0.07	1.08	1.18	15.96	0.08	1.277	1.29	قامكو
-8.47%	6.17	66.16	0.10	0.97	2.52	16.08	0.15	2.430	6.01	الريان
-5.40%	17.04	41.92	0.65	1.87	10.88	10.88	1.87	20.340	14.54	المصرف
-4.92%	7.78	30.22	0.08	0.51	3.43	6.69	0.26	1.740	1.58	الدوحة ب
-3.65%	9.68	67.57	0.16	1.54	2.48	16.16	0.24	3.830	2.45	دخان
-3.14%	5.81	56.98	0.18	0.51	5.48	8.87	0.32	2.803	2.15	بروة
-1.52%	12.18	86.10	0.11	1.67	1.12	13.41	0.14	1.878	1.46	فودافون
-1.38%	13.23	99.98	0.73	2.08	6.21	14.49	0.89	12.900	13.84	صناعات
0.42%	17.36	41.80	0.65	1.73	9.62	10.25	1.62	16.600	16.62	QNBK
2.43%	14.51	63.92	0.34	2.27	4.83	14.60	0.75	10.950	5.09	الدولي
2.46%	11.91	58.42	0.55	1.41	8.31	12.04	0.97	11.680	4.70	Ooredoo
9.11%	3.22	48.43	0.06	0.37	3.18	11.62	0.10	1.162	1.47	المتحدة
14.54%	6.16	41.35	0.38	0.76	14.63	12.48	0.89	11.110	4.32	الملاحة
18.45%	12.28	67.02	0.15	1.54	2.12	13.07	0.25	3.268	1.82	الخليج د
23.58%	13.69	49.81	0.14	1.98	2.20	15.00	0.29	4.350	5.66	ناقلات

أداء أسهم قطاع العقار من بداية سبتمبر



آخر الأخبار

- توقعت وكالة فيتش للتصنيفات الائتمانية استمرار استقرار إصدارات أدوات الدين لقطر، خاصة مع استمرار الحكومة في سداد الديون، ومحدودية وصول الشركات لسوق الدين، مرجحة استمرار الإصدارات المصرفية التي تحل محل استحقاقات الأخرى لتنوع مصادر التمويل. وصل حجم سوق الدين لقطر بنهاية النصف الأول من عام 2024 نحو 130 مليار دولار وهو نفس المستوى بالفترة المناظرة من عام 2023، وتُشكل الصكوك 10% بختام النصف الأول من العام الحالي، مقارنة بـ 13% بالنصف المقارن من العام المنصرم. وذكرت الوكالة في أن سوق الدين القطري - أغلبه سيادي - يحل بالمرتبة الثالثة خليجياً بعد السعودية والإمارات، منوهة بأن معظم البنوك القطرية أصدرت ديوناً غير مضمونة لتنوع مصادر تمويلها.
- وصل عجز صافي الأصول الأجنبية للبنوك التجارية العاملة في الدولة خلال شهر أغسطس 2024 إلى 403.99 مليار ريال مقابل 418.73 مليار ريال لنفس الفترة من العام الماضي. يذكر أن صافي الأصول الأجنبية للبنوك يتكون من إجمالي المطلوبات المستحقة على البنوك بالعملة الأجنبية، مثل الودائع الأجنبية بأنواعها، وأدوات الدين الصادرة عنها، مخصوماً منها إجمالي الأصول التي تملكها تلك البنوك، مثل التسهيلات التي تقدمها للعملاء، وأي أموال بالنقد الأجنبي تملكها.

التحليل الفني للمؤشر



أغلق المؤشر في المنطقة الخضراء بارتفاع 4 نقاط فقط عند مستويات 10,443 نقطة مشكلاً شمعة بديل علوي أعلاها كان عند مستويات 10,482 نقطة بالقرب من المقاومة المشار إليها سابقاً ليشابه سلوك جلسة أمس، جدير بالذكر بأن المؤشر ما زال يتحرك أعلى متوسطاته المتحركة الخفيفة والثقيلة في حين أن مؤشر القوة النسبية RSI بدأ باظهار سلوك تناقص في العزم مشكلاً مؤخراً انحرافاً سلبياً بينه وبين السعر.

Support 2	Support 1	Pivot Point	Resistance 1	Resistance 2
10,205	10,385	10,453	10,486	10,530

الملاحظة



أغلق سهم الملاحظة على ارتفاع بنسبة 0.09% عند مستويات 11.11 ريال، بعدما انخفض خلال الجلسة وسجل أدنى سعر له لليوم عند 10.93 ريال، ليرتد من متوسطه المتحرك لـ 200 يوم، بالإضافة إلى مستوى تصحيح 50% فيبوناتشي مشكلاً شمعة بذيل سفلي أقرب إلى المطرقة. تحتاج الشمعة إلى تداولات أعلى مستويات 11.19 ريال لتثبت جديتها، مع الإشارة إلى أن مؤشر القوة النسبية وصل إلى مناطق تشبع بيعي.

Support 2	Support 1	Pivot Point	Resistance 1	Resistance 2
10.68	10.95	11.08	11.32	11.98

Disclaimer

The data in this file was collected from different public sources considered reliable, but accuracy cannot be assured. QSC does not provide any guarantees or assurances (whether explicit or implicit) about the accuracy of the data and information provided. We are not stating that the information provided in this document is thorough, free of errors, devoid of misguidance, or suitable for any specific purpose. This document offers only general information; neither the information nor any opinion expressed is considered as an offer or invitation to purchase or sell securities or other investment products. The information in this report may be altered without warning, and QSC is not accountable for keeping the data up to date.

رمزي قاسمية