



شركة قطر للأوراق المالية (ش.م.خ.ق)  
*QATAR SECURITIES Co. (P.Q.S.C)*

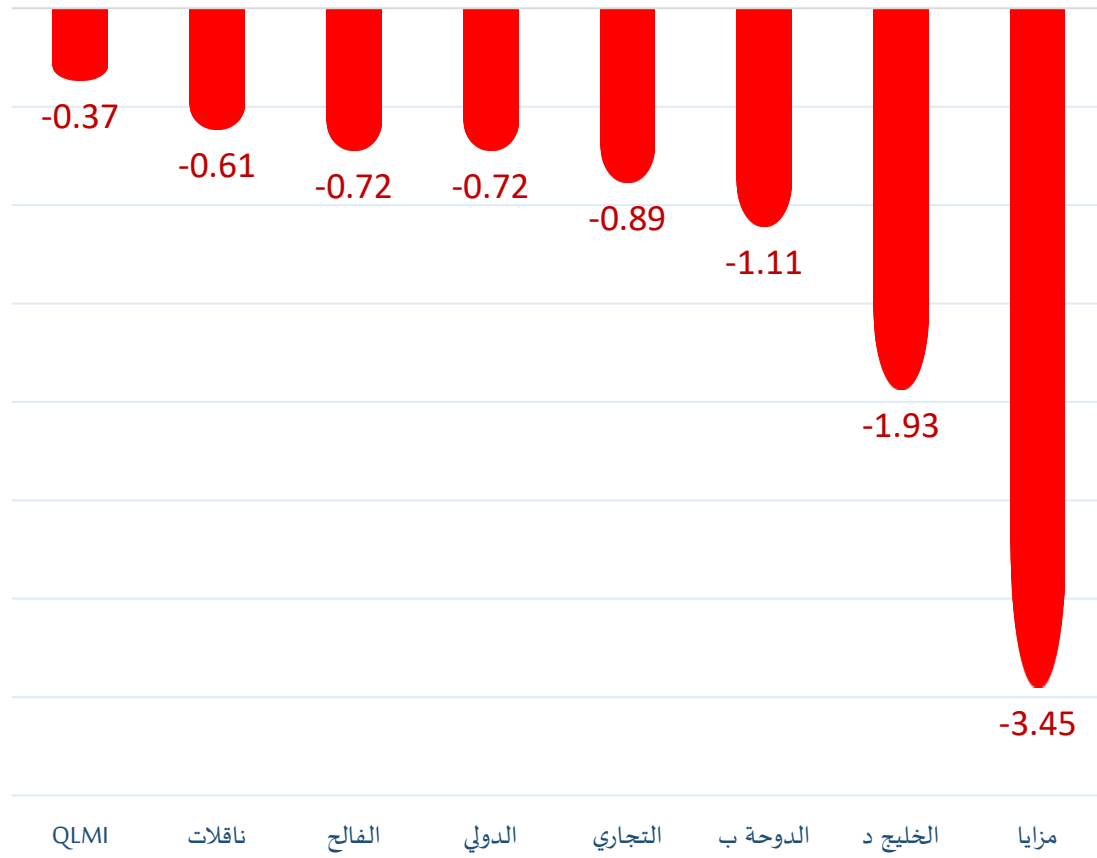
## التقرير اليومي للتداول حسب الجنسيات

جلسة 30-Sep

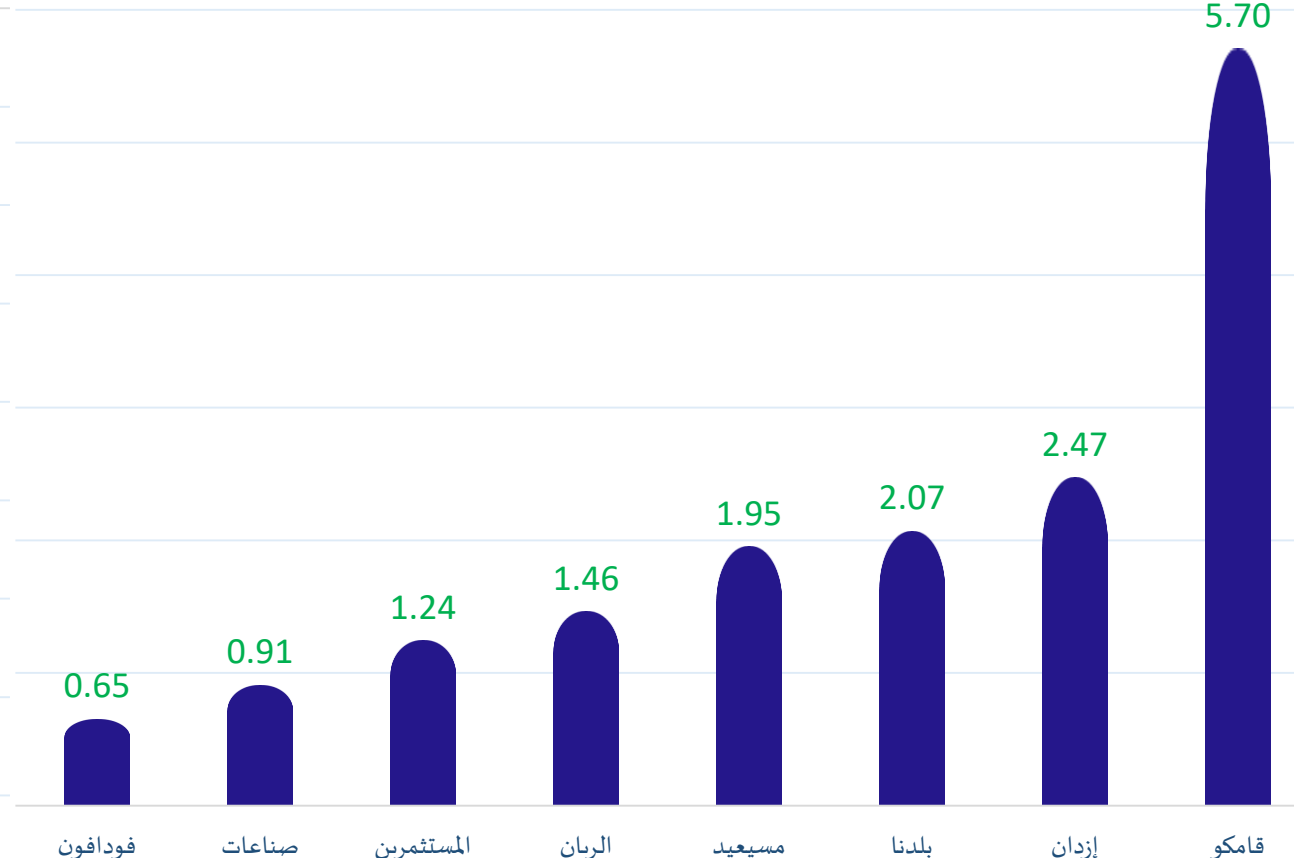
الشركة	القطريين				دول مجلس التعاون				الأجانب			
	آخر جلسة	5 جلسات	10 جلسات	20 جلسة	آخر جلسة	5 جلسات	10 جلسات	20 جلسة	آخر جلسة	5 جلسات	10 جلسات	20 جلسة
QNBK	-175,968	-2,230,023	-4,424,238	-3,403,640	-7,500	29,092	-4,234	106,564	183,468	2,200,931	4,428,472	3,297,076
المصرف	-482,402	-1,373,881	-1,269,539	-1,711,837	-15,200	3,565	3,265	-1,600	497,602	1,370,316	1,266,274	1,713,437
التجاري	736,510	1,816,861	4,446,076	3,631,011	150,330	99,319	157,885	-261,653	-886,840	-1,916,180	-4,603,961	-3,369,358
الدوحة ب	1,087,520	-319,954	469,154	574,069	20,000	107,493	348,637	150,902	-1,107,520	212,461	-817,791	-724,971
الأهلي	24,733	-89,036	-118,083	-93,315	0	0	0	0	-24,733	89,036	118,083	93,315
الدولي	722,753	811,602	1,021,446	1,088,653	0	32,708	32,795	32,795	-722,753	-844,310	-1,054,241	-1,121,448
الريان	-1,514,792	-13,992,311	-15,238,611	-21,195,736	52,491	32,237	-22,134	-383,020	1,462,301	13,960,074	15,260,745	21,578,756
لشاب	102,128	-226,523	357,778	882,955	0	-8,745	415,319	309,471	-102,128	235,268	-773,097	-1,192,426
دخان	-621,026	-2,685,827	-2,880,656	-2,757,862	0	44,256	-1,888	53,449	621,026	2,641,571	2,882,544	2,704,413
الإجارة	-534,752	206,512	7,031,479	3,875,166	428,386	383,714	-215,934	-380,468	106,366	-590,226	-6,815,545	-3,494,698
دلالة	45,574	-1,058,810	-1,064,500	-1,113,691	0	1,181,759	1,151,759	1,003,443	-45,574	-122,949	-87,259	110,248
قطر وعمان	29,618	1,370,706	1,179,347	-1,158,793	-16,667	-40,091	10,178	-89,576	-12,951	-1,330,615	-1,189,525	1,248,369
إتماء	-10,672	-480,395	-200,783	220,475	-20,000	0	0	-1,418	30,672	480,395	200,783	-219,057
زاد	-8,084	-12,049	-9,139	-14,968	578	578	578	578	7,506	11,471	8,561	14,390
الطبية	-602,791	-1,333,644	-1,609,558	-2,432,506	74,523	50,098	156,517	186,397	528,268	1,283,546	1,453,041	2,246,109
السلام	-141,166	-2,056,948	-8,012,303	-11,092,402	4,766	186,423	-347,229	-1,079,858	136,400	1,870,525	8,359,532	12,172,260
بلدنا	-2,068,715	-5,496,105	-5,488,379	-5,386,118	0	236,140	235,340	-287,018	2,068,715	5,259,965	5,253,039	5,673,136
الرعاية	21,377	-799,420	-1,157,181	-1,293,042	0	168,494	168,494	158,494	-21,377	630,926	988,687	1,134,548
السيما	0	0	0	0	0	0	0	0	0	0	0	0
وقود	25,895	-236,314	-586,283	-280,988	0	24,140	22,789	-49,122	-25,895	212,174	563,494	330,110
ودام	-106,124	-51,126	299,904	117,511	76,539	66,512	38,369	-86,373	29,585	-15,386	-338,273	-31,138
المناعي	-139,516	19,252	199,567	391,713	-39,590	-56,817	-4,100	15,900	179,106	37,565	-195,467	-407,613
الميرة	51,873	-44,483	27,822	55,251	-657	1,542	1,320	1,399	-51,216	42,941	-29,142	-56,650
مقدام	49,444	15,137	-55,640	-67,510	0	0	-15,000	0	-49,444	-15,137	70,640	67,510
ميزة	48,505	-151,546	-971,242	-1,683,188	0	3,667	3,095	3,667	-48,505	147,879	968,147	1,679,521
الفالح	947,610	4,906,642	7,161,821	14,173,671	-226,235	-380,374	-537,978	59,025	-721,375	-4,526,268	-6,623,843	-14,232,696

الشركة	الفطرين				دول مجلس التعاون				الأجانب			
	آخر جلسة	5 جلسات	10 جلسات	20 جلسة	آخر جلسة	5 جلسات	10 جلسات	20 جلسة	آخر جلسة	5 جلسات	10 جلسات	20 جلسة
التحويلية	-65,297	-465,164	-556,033	-531,771	0	0	0	20,000	65,297	465,164	556,033	511,771
الإسمنت	34,442	-14,088	214,537	1,230,246	15,000	15,000	15,000	3,362	-49,442	-912	-229,537	-1,233,608
صناعات	-893,576	-2,167,253	-1,497,533	-3,713,332	-15,000	22,117	61,657	264,970	908,576	2,145,136	1,435,876	3,448,362
المستثمرين	-1,249,506	-2,163,198	6,329	1,449,418	8,016	5,678	15,528	36,016	1,241,490	2,157,520	-21,857	-1,485,434
كهرباء وماء	93,892	254,381	519,053	1,034,476	0	0	490	2,290	-93,892	-254,381	-519,543	-1,036,766
أعمال	-56,264	514,101	1,608,050	2,713,313	5,000	10,000	-1,412,391	-1,412,391	51,264	-524,101	-195,659	-1,300,922
الخليج د	1,924,735	5,469,380	7,868,118	15,039,191	10,000	51,445	242,878	362,331	-1,934,735	-5,520,825	-8,110,996	-15,401,522
مسيحيد	-1,952,991	-9,022,374	-7,958,835	-7,697,106	0	-7,397	-124,370	-119,777	1,952,991	9,029,771	8,083,205	7,816,883
إستثمار	216,073	-593,642	984,135	798,101	0	0	36,522	31,180	-216,073	593,642	-1,020,657	-829,281
قامكو	-5,704,501	-3,799,449	-4,726,163	6,767,681	-383	209,890	2,035,926	2,128,132	5,704,884	3,589,559	2,690,237	-8,895,813
قطرت	8,988	243,850	224,909	20,144	0	-20,033	-22,000	-22,296	-8,988	-223,817	-202,909	2,152
الدوحة ت	0	36,285	148,293	145,226	0	52,048	52,048	53,240	0	-88,333	-200,341	-198,466
العامات ت	-24,891	433,618	383,373	394,008	-20,473	-513,195	-461,395	-461,690	45,364	79,577	78,022	67,682
التكافلي	317,643	-2,401,368	-3,367,426	-4,501,779	-10,000	0	150,000	150,000	-307,643	2,401,368	3,217,426	4,351,779
الإسلامية ت	-13,192	-276,117	-335,232	-103,016	36,991	86,991	87,991	87,991	-23,799	189,126	247,241	15,025
QLMI	365,353	119,654	-128,983	-553,228	0	25,000	25,000	25,000	-365,353	-144,654	103,983	528,228
بيمة	0	5,876	2,627	-41,516	0	0	0	0	0	-5,876	-2,627	41,516
المتحدة	-135,372	-1,129,574	2,053,750	-619,552	0	71,500	71,500	71,500	135,372	1,058,074	-2,115,250	548,052
بروة	14,580	-1,308,137	-1,464,146	-4,838,806	0	77,886	91,818	104,175	-14,580	1,230,251	1,372,328	4,734,631
إزدان	-2,921,184	1,748,551	960,705	2,003,122	448,660	-245,977	-602,536	-514,708	2,472,524	-1,502,574	-358,169	-1,488,414
مزايا	3,449,762	6,752,077	9,474,884	9,931,241	0	-690,496	-1,557,030	-1,479,929	-3,449,762	-6,061,581	-7,917,854	-8,451,312
Ooredoo	-392,581	-595,357	-1,804,158	-1,664,019	-10,000	-10,000	-65,000	-56,230	402,581	605,357	1,869,158	1,720,249
فودافون	-450,815	-1,180,960	-3,981,033	-7,771,304	-200,000	-200,208	-202,076	-1,241,005	650,815	1,381,168	4,183,109	9,012,309
الملاحة	42,495	92,959	913,100	1,040,229	0	0	182,117	132,117	-42,495	-92,959	-1,095,217	-1,172,346
مخازن	-4,275	25,503	-721,008	179,475	0	50,000	40,000	49,640	4,275	-75,503	681,008	-229,115
ناقلات	681,596	185,228	414,989	5,313,663	-67,400	-32,923	-45,986	10,093	-614,196	-152,305	-369,003	-5,323,756

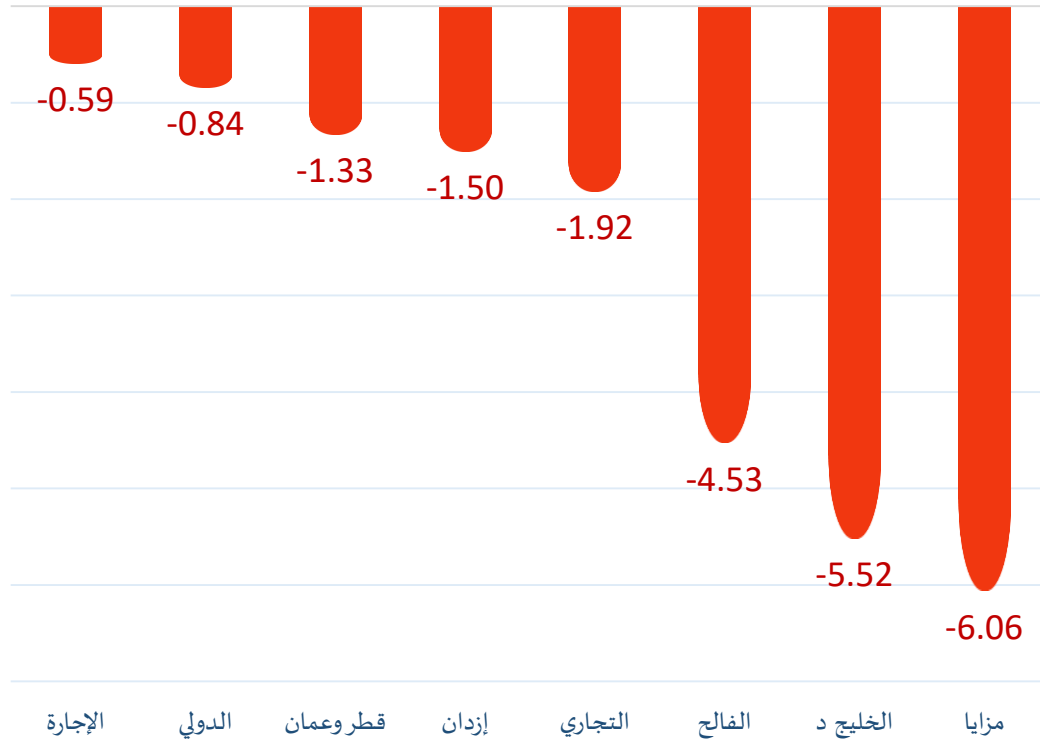
الأسهم الأكثر بيعاً من الأجانب لآخر جلسة



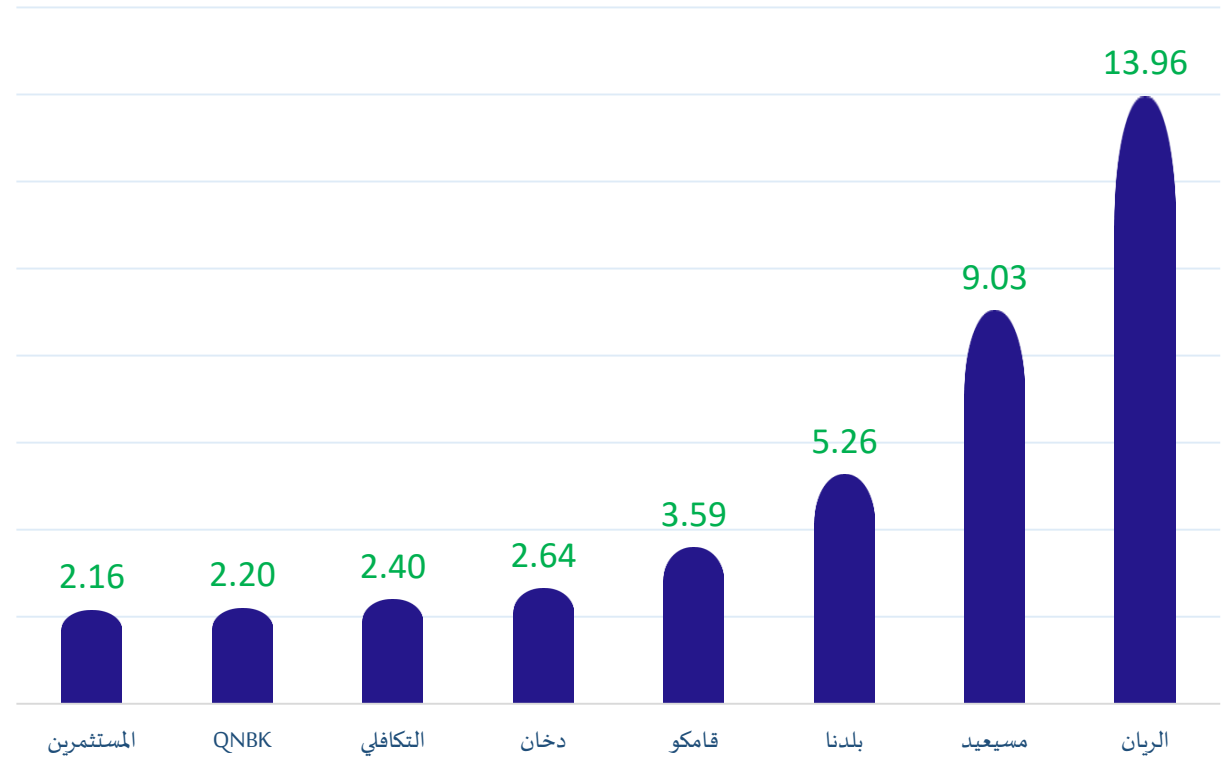
الأسهم الأكثر شراءً من الأجانب لآخر جلسة



## الأسهم الأكثر بيعاً من الأجانب لآخر 5 جلسات



## الأسهم الأكثر شراءً من الأجانب لآخر 5 جلسات



## تعاملات المساهمين حسب الجنسية لآخر 5 جلسات

24-Sep	25-Sep	26-Sep	27-Sep	28-Sep	الصافي لآخر 5 جلسات	الجنسية
<b>القطرية</b>						
50.62%	53.75%	56.68%	71.00%	54.16%	286.21%	شراء
-60.03%	-66.37%	-62.99%	-72.48%	-58.51%	-320.38%	بيع
<b>-9.41%</b>	<b>-12.62%</b>	<b>-6.31%</b>	<b>-1.48%</b>	<b>-4.35%</b>	<b>-34.17%</b>	<b>صافي</b>
<b>الخليجية</b>						
2.25%	2.54%	4.05%	2.03%	1.17%	12.04%	شراء
-4.29%	-4.12%	-4.20%	-3.49%	-2.62%	-18.72%	بيع
-2.04%	-1.58%	-0.15%	-1.46%	-1.45%	<b>-6.68%</b>	<b>صافي</b>
<b>العرب</b>						
10.84%	13.81%	12.35%	13.69%	8.36%	59.05%	شراء
-13.46%	-14.26%	-13.59%	-12.84%	-10.05%	-64.20%	بيع
<b>-2.62%</b>	<b>-0.45%</b>	<b>-1.24%</b>	<b>0.85%</b>	<b>-1.69%</b>	<b>-5.15%</b>	<b>صافي</b>
<b>الأجانب</b>						
36.29%	29.91%	26.93%	13.28%	36.31%	142.72%	شراء
-22.23%	-15.25%	-19.23%	-11.19%	-28.82%	-96.72%	بيع
<b>14.06%</b>	<b>14.66%</b>	<b>7.70%</b>	<b>2.09%</b>	<b>7.49%</b>	<b>46.00%</b>	<b>صافي</b>

قيم التداول حسب الجنسية لآخر جلسة

نسب التداول حسب الجنسية لآخر جلسة

الجنسية	شراء	بيع	الصافي	الجنسية	شراء	بيع	الصافي
القطريين	323.37	349.33	-25.96	القطريين	54.16%	58.51%	-4.35%
دول الخليج	6.98	15.65	-8.67	دول الخليج	1.17%	2.62%	-1.45%
العرب	49.93	60.03	-10.09	العرب	8.36%	10.05%	-1.69%
الأجانب	216.79	172.07	44.72	الأجانب	36.31%	28.82%	7.49%

بالمليون ريال

- الأرقام تمثل التغير اليومي بعدد الأسهم.
- التغير اليومي : صافي التغير بين جلستي تداول 30 و 29 سبتمبر.
- التغير لآخر 5 جلسات: مجموع صافي التغير اليومي لآخر 5 جلسات.
- التغير لآخر 10 جلسات: مجموع صافي التغير اليومي لآخر 10 جلسات.
- التغير لآخر 20 جلسة: مجموع صافي التغير اليومي لآخر 20 جلسة.

## Disclaimer

The data in this file was collected from different public sources considered reliable, but accuracy cannot be assured. QSC does not provide any guarantees or assurances (whether explicit or implicit) about the accuracy of the data and information provided. We are not stating that the information provided in this document is thorough, free of errors, devoid of misguidance, or suitable for any specific purpose. This document offers only general information; neither the information nor any opinion expressed is considered as an offer or invitation to purchase or sell securities or other investment products. The information in this report may be altered without warning, and QSC is not accountable for keeping the data up to date